

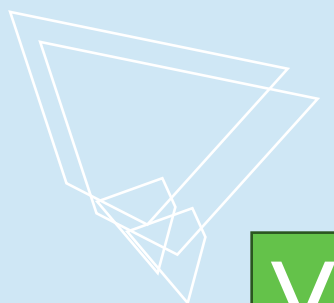
Bild hier einfügen oder ablegen

Logo

Der Garten der Kinder

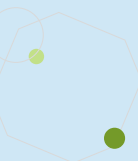
Projektvorstellung

Ausbildung zur
Projektgestalterin



Viele kleine Leute an vielen kleinen
Orten,
Die viele kleine Dinge tun,
können das Gesicht dieser Welt
verändern!

(Afrikanisches Sprichwort)





Kindergartler

Wer sind die Kindergartler?

Kinder im Alter zwischen 5 und 14 Jahren aus den Gemeinden Brannenburg und Flintsbach am Inn. Jedes Kind ist Mitglied im Gartenbauverein Brannenburg – Flintsbach.

Wo entsteht der Garten?

Auf einem Grundstück der Gemeinde Brannenburg, angrenzend an das Vereinsgartenhaus..



Ziel des Projekts

- ❖ Wissen und Fähigkeiten zum biologischen Anbau von Obst- und Gemüse an Kinder weitergeben
- ❖ den Kindern die Gelegenheit bieten ihre eigenen Ideen und Wünsche im Garten zu verwirklichen
- ❖ Organisatorische und unbürokratische Voraussetzung für die Wissensvermittlung leisten
- ❖ ungezwungene Lern-Athmosphäre schaffen
- ❖ Mit Weitblick den Gartenbauverein mit heranwachsenden Vereinsmitgliedern und Naturliebhabern zu stärken
- ❖ Erhalt von alten handwerklichen Fähigkeiten
- ❖ Verbindung zu Natur und Heimat stärken
- ❖ Bewusstsein für die Herkunft unserer Nahrung entwickeln
- ❖ Heimische Tier- und Pflanzenwelt kennenlernen und schützen.



Was haben wir?

Was brauchen wir?

Woher bekommen wir was?

Was können wir dafür tun?

Wer könnte behilflich sein?



Ein Grundstück mit Vereinshaus

Unbedingt einen Zaun, weil eine stark befahrene Zufahrtsstraße angrenzt und für die kleineren Kinder eine große Gefahr bedeutet!

Anbaufläche (Hügelbeet, Hochbeet, Naschgarten usw.)

Mehrjährige heimische Blumenbeete, für Schmetterlinge, Bienen & Co

Benjeshecke

Zierpflanzenbeet

Baumhaus

Feuerstelle

Kräuterschnecke

Regionale Materialien

Möglichst viel Eigenleistung einbringen.

Erwachsene Mitglieder, Eltern, Vorstandschaft

Wieviel Arbeit hinter einem Zaun steckt!

Wieviel Kraft, Zeit und Geld es kostet!

Die Wertschätzung und Achtung steigt auf einmal enorm!!!





Vom Anbau, Pflege, Ernte,
Zubereitung, bis zum Verzehr von z.B.
Kartoffeln.
Es braucht einiges bis zur Bratkartoffel!

Sensenmähaktion
Altes Wissen und
Fertigkeiten sollen nicht
verloren gehen!



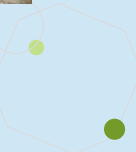



Heimische Tiere in unserem Garten fördern.
Was kann ich tun und vorallem wie!?



Basteln mit Naturmaterialien

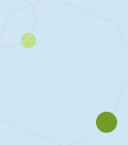
Nutzen was man hat! Motorische Fähigkeiten stärken!



Schöne Momente in der
Gemeinschaft schaffen!



Wertschätzung für unsere Nahrungsmittel schaffen!
Wie kann ich meine Ernährung nachhaltig gestalten!



Wie wird das Projekt finanziert?

Es wird vor allem aus der Vereinskasse bezahlt.

Das Projekt findet in der ganzen Gemeinde großen Anklang und es gab einige Sachspenden. Arbeitsgeräte und Maschinen wurden uns von Firmen und Privatpersonen kostenlos zur Verfügung gestellt.

Viel Hilfe von Vereinsmitgliedern und Eltern!

Wie viele Kinder erreicht das Projekt?

Mittlerweile haben wir 63 Kindermitglieder, die wir im Alter von 5 bis 9 Jahre und im Alter von 10 –14 Jahre in zwei Gruppen eingeteilt haben um den Fähigkeiten und Interessen der Kinder besser gerecht zu werden.

Wann und wie finden die Aktionen statt?

Es gibt weder feste Wochentage noch Zeiten, damit auch Kinder die z.B. immer Dienstag Nachmittag Fußballtraining haben auch an einer Aktion am Samstag Vormittag teilnehmen können und so nicht von vornherein ausgeschlossen sind.

Die Aktionen werden über eine Whatsapp-Gruppe angekündigt und die Eltern können ihre Kinder dort anmelden.

Gibt es noch weitere Fragen?

**Vielen Dank für Eure
Aufmerksamkeit!**