LANDESGARTENSCHAU
INGOLSTADT 2020
INSPIRATION NATUR | 24.4. – 4.10.

Zimmer frei

GARTENZIMMER ZUM ENTDECKEN UND ERLEBEN

LEHRGARTEN DES BEZIRKSVERBANDES

BEZIRKSVERBAND OBERBAYERN
für Gartenkultur & Landespflege e.V.

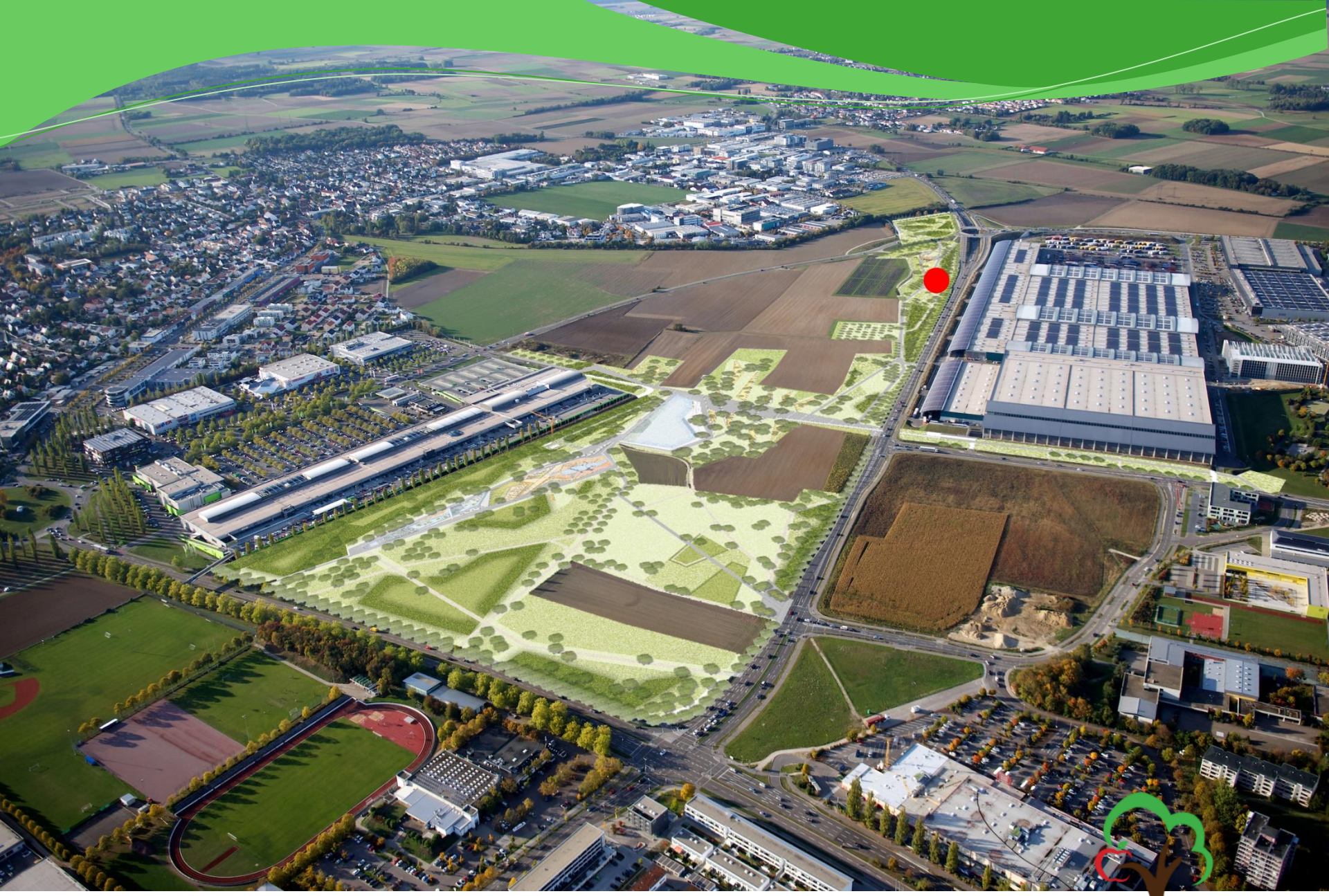

Landesgartenschau Ingolstadt 2020 – Lehrgarten »Zimmer frei«

Ordentliche Mitgliederversammlung des Bezirksverbands Oberbayern am 8. Februar 2020

BEZIRKSVERBAND OBERBAYERN
für Gartenkultur & Landespflege e.V.

AKTIONSWOCHEN DER OBERBAYERISCHEN KREISVERBÄNDE

24.04. - 03.05. KV Ingolstadt
»Auf Entdeckertour durch die Welt der Kräuter«

04.05 - 10.05. KV Miesbach
»Teegenuss aus dem eigenen Garten«

11.05. - 17.05. KV Starnberg
»Insektenträume im Hausgarten«

18.05. - 24.05. KV Landsberg am Lech
»Blühende Gärten für Biene, Hummel und Schmetterling«

25.05. - 31.05. KV Rosenheim
»Da haben wir den Salat - Salat in seiner ganzen Vielfalt«

01.06. - 07.06. KV Pfaffenhofen
»Gabentisch Garten - Geschenke der Natur«

08.06. - 14.06. KV Weilheim-Schongau
»Gartenwissen to go! - Führungen zu Gartenthemen«

15.06. - 21.06. KV Bad Tölz-Wolfratshausen
»Rosen in ihrer Vielfalt«

22.06. - 28.06. KV Ingolstadt
»Wohlbefinden, Gesundheit und Schönheit durch Sommerkräuter«

29.06. - 05.07. KV Berchtesgadener Land
»grün verWANDelt grau«

06.07. - 12.07. KV Erding
»Wertvolles Wildobst - Kostbarkeiten aus heimischen Hecken«

13.07. - 19.07. KV Ebersberg
»Blütenvielfalt - Bunt & guad«

20.07. - 26.07. KV Neuburg-Schrobenhausen
»Wildes Kraut sucht junges Gemüse - Genuss für Körper, Geist und Seele«

27.07 - 02.08. KV Eichstätt
»BODEN - unverzichtbarer Lebensraum - #entdecke mich!«

03.08. - 09.08. KV Eichstätt
»BODEN - unverzichtbarer Lebensraum - #entdecke mich!«

10.08. - 16.08. KV München
»Wildpflanzen willkommen - Wildpflanzen und ihr vielfältiger Nutzen«

17.08. - 23.08. KV Garmisch-Partenkirchen
»Soibergmachts aus dem Werdenfelser Land«

24.08. - 30.08. KV Altötting
»Gesundheit aus dem Garten«

31.08. - 06.09. KV Pfaffenhofen
»Gabentisch Garten - Geschenke der Natur«

07.09. - 13.09. KV Neuburg-Schrobenhausen
»Herbstzauber in der Gemüseküche«

14.09. - 20.09. KV Fürstenfeldbruck
»Rund um den Apfel«

21.09. - 27.09. KV Traunstein
»Kreiz, Birnbaam & Hollerstaudn - Obstvielfalt von A bis Z«

28.09. - 04.10. KV Dachau
»Vielfalt der Gartenkultur im Landkreis Dachau«

Bezirksverband Oberbayern für Gartenkultur & Landespflege e.V.
Geschäftsstelle HAUS im MOOS - Kleinhohenried 108 - 86668 Karlshuld
www.gartenbauvereine-oberbayern.de
Fotos: Katharina Jaksch, Katrin Pilz, Erwin Pommer, Hans Stoll

Zimmer frei

GARTENZIMMER ZUM ENTDECKEN UND ERLEBEN

BEZIRKSVERBAND OBERBAYERN
für Gartenkultur & Landespflege e.V.

auf der

LANDESGARTENSCHAU INGOLSTADT 2020

LANDESGARTENSCHAU INGOLSTADT 2020 – LEHRGARTEN **»ZIMMER FREI«**
ORDENTLICHE MITGLIEDERVERSAMMLUNG DES BEZIRKSVERBANDS OBERBAYERN AM 8. FEBRUAR 2020

UNSER LEHRGARTEN

Unter dem Motto **»Zimmer frei - Gartenzimmer zum Entdecken und Erleben«** präsentiert sich der Bezirksverband Oberbayern für Gartenkultur und Landespflege 2020 auf der Landesgartenschau Ingolstadt. Auf einer Fläche von 500 m² ist ein Lehrgarten entstanden, der den Besuchern gärtnerisches Wissen in allen Facetten vermitteln will.

Im Pavillon mit Dachterrasse und im *Vor-Zimmer* erwarten den Besucher 23 abwechslungsreiche Wochen. Dabei stellt sich jede Woche ein anderer oberbayerischer Kreisverband mit einem eigenen Gartenthema vor.

Garten-Zimmer zum Entdecken

Das Herzstück des Lehrgartens bilden die Garten-Zimmer, denen spezielle gärtnerische Themen zugeordnet sind – umgeben von verschiedenen Sichtschutzvarianten und zukunftsfähigen, klimaangepassten Baumarten, die insbesondere wegen ihrer Hitze- und Trockenheitsverträglichkeit ausgewählt wurden.

Im *Nasch-Zimmer* erwartet die Besucher eine große Auswahl an süßen Naschfrüchten. Das *Obst-Zimmer* bietet Einblick in die verschiedenen Erziehungsformen für Obstgehölze. Mit Squarefootbeeten wartet das *Kinder-Zimmer* auf kleine und große Gärtner, die hier das Säen, Pikieren und Pflanzen lernen können. Im *Ess-Zimmer* kommt die gesamte Bandbreite des Gemüseanbaus auf den Tisch. Auch ein prachtvolles *Blumen-Zimmer* mit ausgewählten Stauden und Sommerblumen darf im Lehrgarten nicht fehlen. Zwischen Bachbummerl und Steinfindlingen findet sich der perfekte Lebensraum für Heil- und Gewürzkräuter – das *Kräuter-Zimmer*. Nach so viel lehrreichen Zimmern wird es Zeit im *Wohn-Zimmer* das Nichts-Tun im Garten zu genießen und der Natur beim Wachsen zuzuschauen. Mit dem Element Wasser umgeben von Präriestauden bietet das *Bade-Zimmer* besonders Insekten und Vögeln Lebensraum und Nahrung. Am Ende der Gartentour darf sich der Besucher im *Schlaf-Zimmer* im lichten Schatten eines Birkenhains entspannen.

Erleben Sie unsere Garten-Zimmer!

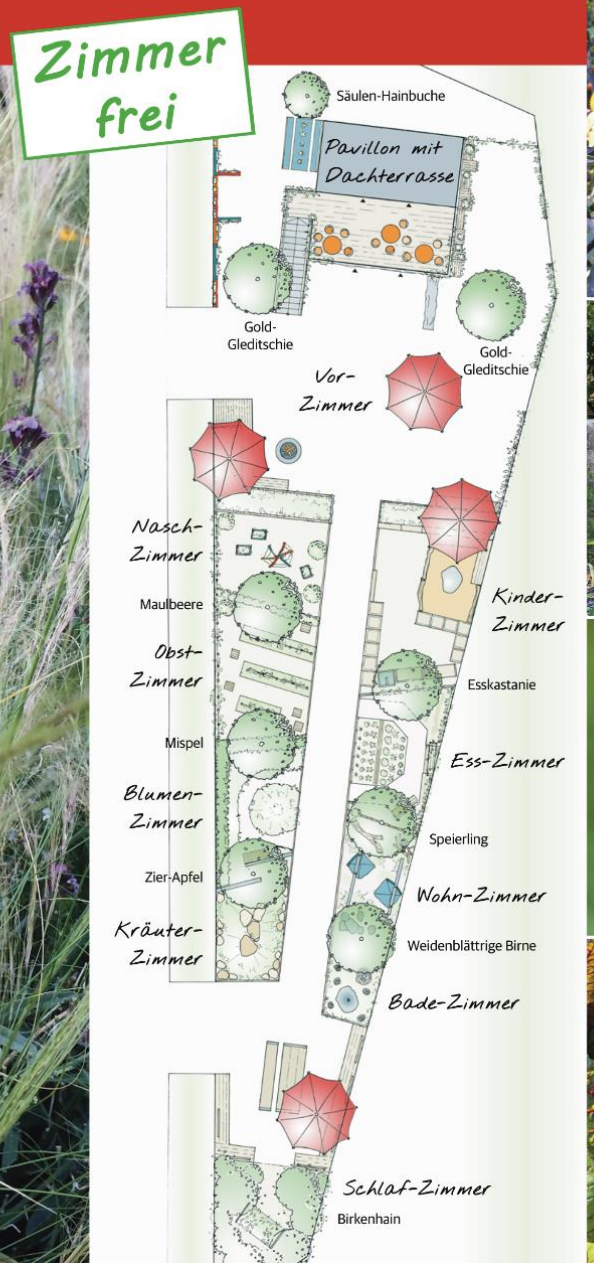







Die Berufsfachschule für Holzschnitzerei Berchtesgaden ergänzt den Lehrgarten mit Kunstwerken aus der Gartenwelt.

LANDESGARTENSCHAU INGOLSTADT 2020 – LEHRGARTEN **»ZIMMER FREI«**

ORDENTLICHE MITGLIEDERVERSAMMLUNG DES BEZIRKSVERBANDS OBERBAYERN AM 8. FEBRUAR 2020

LANDESGARTENSCHAU INGOLSTADT 2020 – LEHRGARTEN **»ZIMMER FREI«**

ORDENTLICHE MITGLIEDERVERSAMMLUNG DES BEZIRKSVERBANDS OBERBAYERN AM 8. FEBRUAR 2020

BEZIRKSVERBAND OBERBAYERN
für Gartenkultur & Landespflege e.V.

LANDESGARTENSCHAU INGOLSTADT 2020 – LEHRGARTEN **»ZIMMER FREI«**

ORDENTLICHE MITGLIEDERVERSAMMLUNG DES BEZIRKSVERBANDS OBERBAYERN AM 8. FEBRUAR 2020

BEZIRKSVERBAND OBERBAYERN
für Gartenkultur & Landespflege e.V.

Landesgartenschau Ingolstadt 2020 – Lehrgarten **»Zimmer frei«**

Ordentliche Mitgliederversammlung des Bezirksverbands Oberbayern am 8. Februar 2020

BEZIRKSVERBAND OBERBAYERN
für Gartenkultur & Landespflege e.V.

Landesgartenschau Ingolstadt 2020 – Lehrgarten **»Zimmer frei«**

Ordentliche Mitgliederversammlung des Bezirksverbands Oberbayern am 8. Februar 2020

BEZIRKSVERBAND OBERBAYERN
für Gartenkultur & Landespflege e.V.

Landesgartenschau Ingolstadt 2020 – Lehrgarten **»Zimmer frei«**

Ordentliche Mitgliederversammlung des Bezirksverbands Oberbayern am 8. Februar 2020

BEZIRKSVERBAND OBERBAYERN
für Gartenkultur & Landespflege e.V.

Landesgartenschau Ingolstadt 2020 – Lehrgarten **»Zimmer frei«**

Ordentliche Mitgliederversammlung des Bezirksverbands Oberbayern am 8. Februar 2020

BEZIRKSVERBAND OBERBAYERN
für Gartenkultur & Landespflege e.V.

Landesgartenschau Ingolstadt 2020 – Lehrgarten **»Zimmer frei«**

Ordentliche Mitgliederversammlung des Bezirksverbands Oberbayern am 8. Februar 2020

BEZIRKSVERBAND OBERBAYERN
für Gartenkultur & Landespflege e.V.

Landesgartenschau Ingolstadt 2020 – Lehrgarten **»Zimmer frei«**

Ordentliche Mitgliederversammlung des Bezirksverbands Oberbayern am 8. Februar 2020

BEZIRKSVERBAND OBERBAYERN
für Gartenkultur & Landespflege e.V.

Landesgartenschau Ingolstadt 2020 – Lehrgarten **»Zimmer frei«**

Ordentliche Mitgliederversammlung des Bezirksverbands Oberbayern am 8. Februar 2020

BEZIRKSVERBAND OBERBAYERN
für Gartenkultur & Landespflege e.V.

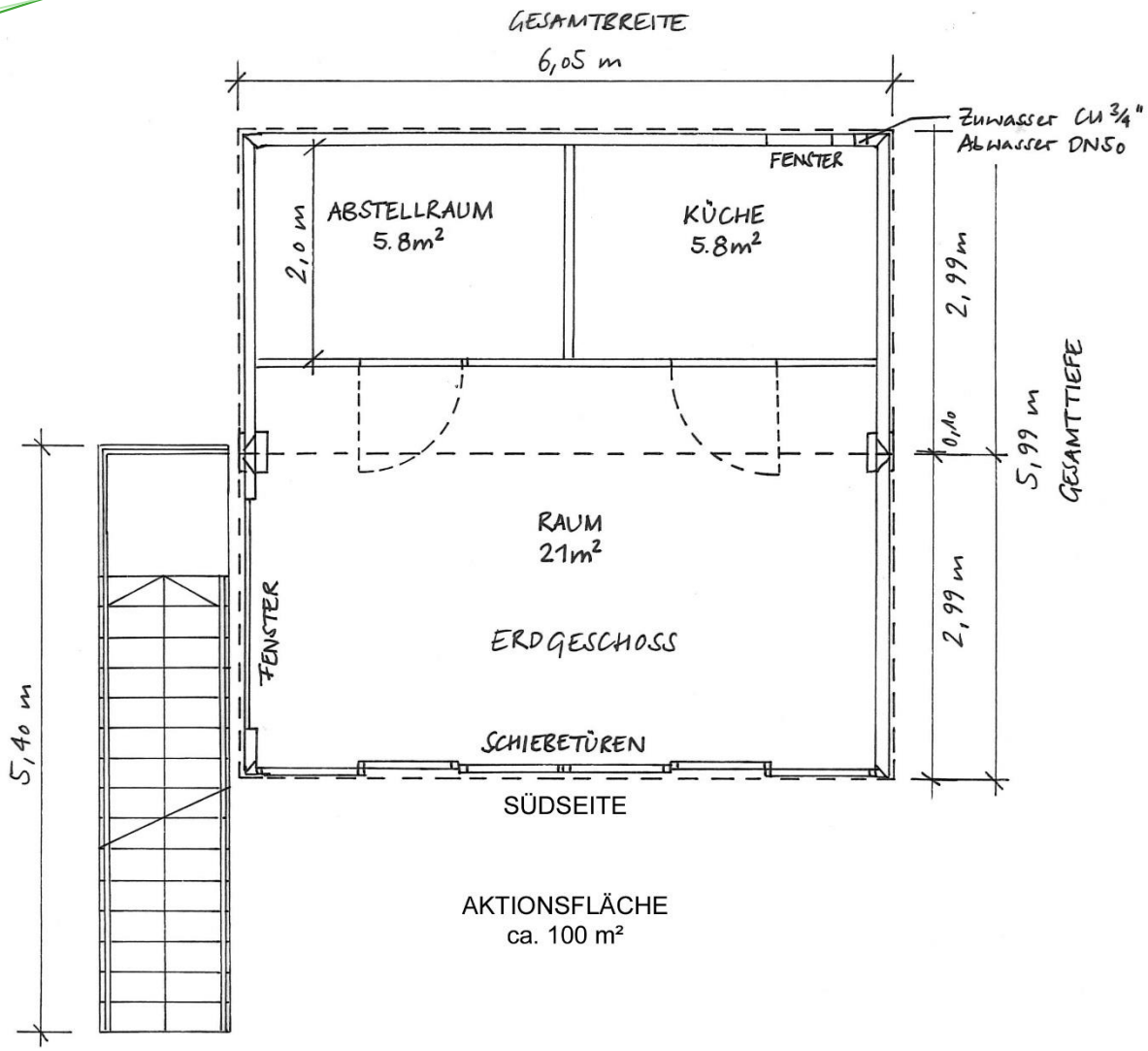

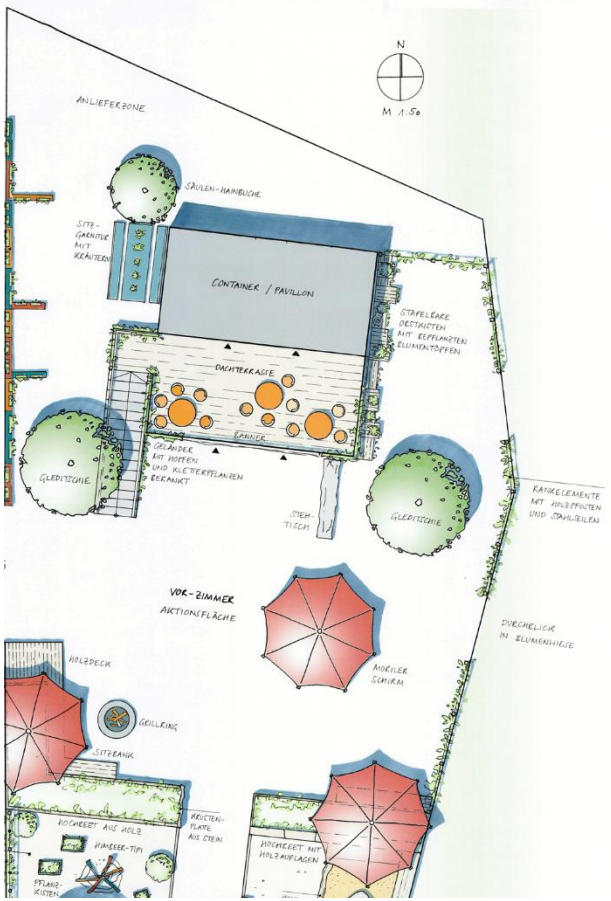

LANDESGARTENSCHAU INGOLSTADT 2020 – LEHRGARTEN **»ZIMMER FREI«**

ORDENTLICHE MITGLIEDERVERSAMMLUNG DES BEZIRKSVERBANDS OBERBAYERN AM 8. FEBRUAR 2020

BEZIRKSVERBAND OBERBAYERN
für Gartenkultur & Landespflege e.V.

2 Schlüsselsätze pro KV/Aktionswoche

mit je 1 Schlüssel für Außentüren (oben und unten) und je 1 Schlüssel für Innentüren (Küche und Lager)

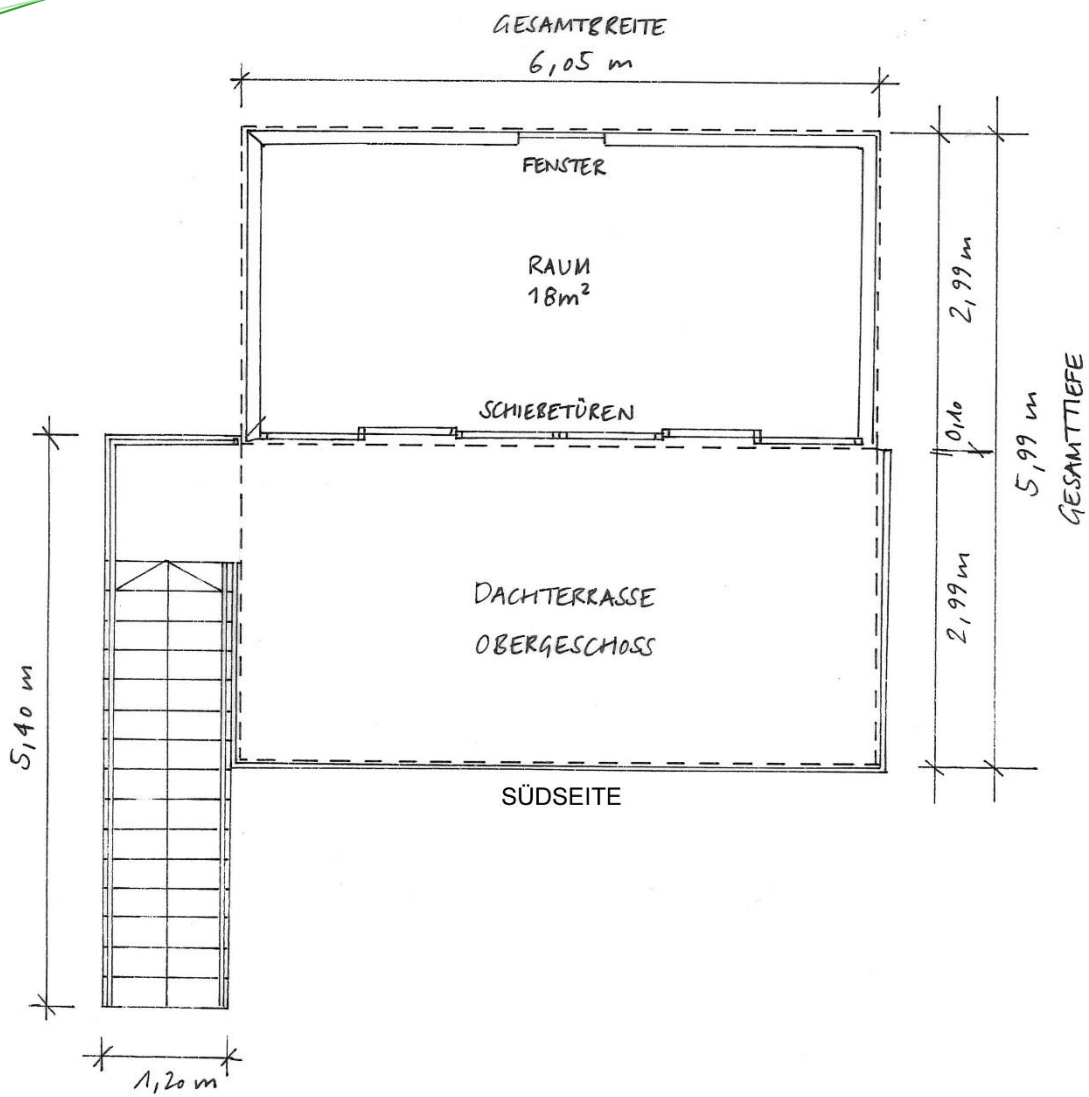

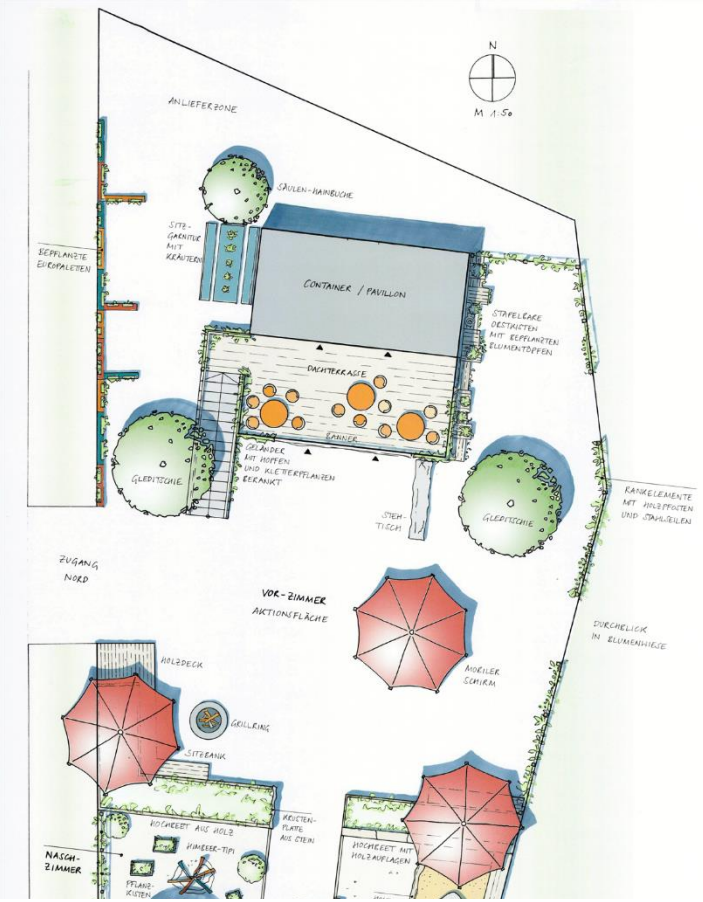

LANDESGARTENSCHAU INGOLSTADT 2020 – LEHRGARTEN **»ZIMMER FREI«**

ORDENTLICHE MITGLIEDERVERSAMMLUNG DES BEZIRKSVERBANDS OBERBAYERN AM 8. FEBRUAR 2020

BEZIRKSVERBAND OBERBAYERN
für Gartenkultur & Landespflege e.V.

Landesgartenschau Ingolstadt 2020 – Lehrgarten **»Zimmer frei«**

Ordentliche Mitgliederversammlung des Bezirksverbands Oberbayern am 8. Februar 2020

BEZIRKSVERBAND OBERBAYERN
für Gartenkultur & Landespflege e.V.

Aktionswochen der Kreisverbände

Beteiligung der Kreisverbände am Ausstellungsbeitrag des Bezirksverbandes

Landesgartenschau Ingolstadt 2020

Januar	Februar	März	April	Mai	Juni	Juli	August	September	Oktober	November	Dezember
1 Mi Neujahr	1 Sa	1 So	1 Mi	1 Fr Tag der Arbeit	1 Mo KW 23	1 Mi	1 Sa	1 Di	1 Do DAH	1 So Allerheiligen	1 Di
2 Do	2 So	2 Mo 10	2 Do	2 Sa	2 Di	2 Do BGL	2 So	2 Mi	2 Fr	2 Mo 45	2 Mi
3 Fr	3 Mo 6	3 Di	3 Fr	3 So	3 Mi	3 Fr	3 Mo KW 32	3 Do PAF	3 Sa Ab-	3 Di	3 Do
4 Sa	4 Di	4 Mi	4 Sa	4 Mo KW 19	4 Do PAF	4 Sa	4 Di	4 Fr	4 So schluss	4 Mi	4 Fr
5 So	5 Mi	5 Do	5 So	5 Di	5 Fr	5 So	5 Mi	5 Sa	5 Mo 41	5 Do	5 Sa
6 Mo Hl. Drei Könige 2	6 Do	6 Fr	6 Mo 15	6 Mi	6 Sa	6 Mo KW 28	6 Do EI	6 So	6 Di	6 Fr	6 So
7 Di	7 Fr	7 Sa	7 Di	7 Do MB	7 So	7 Di	7 Fr	7 Mo KW 37	7 Mi	7 Sa	7 Mo 50
8 Mi	8 Sa	8 So	8 Mi	8 Fr	8 Mo KW 24	8 Mi	8 Sa	8 Di	8 Do	8 So	8 Di
9 Do	9 So	9 Mo 11	9 Do	9 Sa	9 Di	9 Do ED	9 So	9 Mi	9 Fr	9 Mo 46	9 Mi
10 Fr	10 Mo 7	10 Di	10 Fr Karfreitag	10 So Muttertag	10 Mi	10 Fr	10 Mo KW 33	10 Do ND	10 Sa	10 Di	10 Do
11 Sa	11 Di	11 Mi	11 Sa	11 Mo KW 20	11 Do WM	11 Sa	11 Di	11 Fr	11 So	11 Mi	11 Fr
12 So	12 Mi	12 Do	12 So Ostern	12 Di	12 Fr	12 So	12 Mi	12 Sa	12 Mo 42	12 Do	12 Sa
13 Mo 3	13 Do	13 Fr	13 Mo Oster-montag 16	13 Mi	13 Sa	13 Mo KW 29	13 Do M	13 So	13 Di	13 Fr	13 So
14 Di	14 Fr	14 Sa	14 Di	14 Do STA	14 So	14 Di	14 Fr	14 Mo KW 38	14 Mi	14 Sa	14 Mo 51
15 Mi	15 Sa	15 So	15 Mi	15 Fr	15 Mo KW 25	15 Mi	15 Sa	15 Di	15 Do	15 So	15 Di
16 Do	16 So	16 Mo 12	16 Do	16 Sa	16 Di	16 Do EBE	16 So	16 Mi	16 Fr	16 Mo 47	16 Mi
17 Fr	17 Mo 8	17 Di	17 Fr	17 So	17 Mi	17 Fr	17 Mo KW 34	17 Do FFB	17 Sa	17 Di	17 Do
18 Sa	18 Di	18 Mi	18 Sa	18 Mo KW 21	18 Do TÖL	18 Sa	18 Di	18 Fr	18 So	18 Mi	18 Fr
19 So	19 Mi	19 Do	19 So	19 Di	19 Fr	19 So	19 Mi	19 Sa	19 Mo 43	19 Do	19 Sa
20 Mo 4	20 Do	20 Fr	20 Mo 17	20 Mi	20 Sa	20 Mo KW 30	20 Do GAP	20 So	20 Di	20 Fr	20 So
21 Di	21 Fr	21 Sa	21 Di	21 Do LL	21 So	21 Di	21 Fr	21 Mo KW 39	21 Mi	21 Sa	21 Mo 52
22 Mi	22 Sa	22 So	22 Mi	22 Fr	22 Mo KW 26	22 Mi	22 Sa	22 Di	22 Do	22 So	22 Di
23 Do	23 So	23 Mo 13	23 Do	23 Sa	23 Di	23 Do ND	23 So	23 Mi	23 Fr	23 Mo 48	23 Mi
24 Fr	24 Mo Rosen-montag 9	24 Di	24 Fr Eröff-	24 So	24 Mi	24 Fr	24 Mo KW 35	24 Do TS	24 Sa	24 Di	24 Do Heiligabend
25 Sa	25 Di	25 Mi	25 Sa -nung	25 Mo KW 22	25 Do IN	25 Sa	25 Di	25 Fr	25 So Ende der Sommerzeit	25 Mi	25 Fr 1. Weih-nachtstag
26 So	26 Mi	26 Do	26 So	26 Di	26 Fr	26 So	26 Mi	26 Sa	26 Mo 44	26 Do	26 Sa 2. Weih-nachtstag
27 Mo 5	27 Do	27 Fr	27 Mo KW 18	27 Mi	27 Sa	27 Mo KW 31	27 Do AÖ	27 So	27 Di		
28 Di	28 Fr	28 Sa	28 Di	28 Do RO	28 So	28 Di	28 Fr	28 Mo KW 40	28 Mi		
29 Mi	29 Sa	29 So	29 Mi IN	29 Fr	29 Mo KW 27	29 Mi	29 Sa	29 Di	29 Do		
30 Do		30 Mo 14	30 Do	30 Sa	30 Di	30 Do EI	30 So	30 Mi	30 Fr		
31 Fr		31 Di		31 So Pfingsten		31 Fr	31 Mo KW 36		31 Sa Reforma-tionstag		

Landesgartenschau Ingolstadt 2020 – Lehrgarten **»Zimmer frei«**

Ordentliche Mitgliederversammlung des Bezirksverbands Oberbayern am 8. Februar 2020

BEZIRKSVERBAND OBERBAYERN
für Gartenkultur & Landespflege e.V.

Aktionswochen der Kreisverbände

KW	Zeitraum Woche	Aussteller Kreisverband	Motto des Beitrags im Pavillon	Aktionen im Pavillon und auf der Aktionsfläche	Veranstaltungsprogramm Kinder & Jugend	Auftritte Gruppen
17/18	**24.04. - 03.05.**	Stadtverband **Ingolstadt** für Gartenbau und Landespflege	**"Auf Entdeckungstour durch die Welt der Kräuter"**	24.04.-02.05.: Ausstellung "Mit Garten- und Wildkräutern durch den Frühling"; Beratung zu Anbau, Pflege und Verwendung von Kräutern mit Verkostung; 03.05.: Ausstellung "Gerolfinger Eichenwald - Ein Kleinod vor der Stadt"	24.4. 14-16 Uhr Anlegen von Mini-Gärtchen, Steinmandalas malen; 25.4. 9-18 Uhr Anlegen von Mini-Gärtchen, Steinmandalas malen; 26.4. 9-18 Uhr Papierblumen und Schmetterlinge basteln; 26.4., 14-17 Uhr Kinderschminken; 27.4. 9-18 Uhr Lesezeichen basteln; 28.4. 9-18 Uhr Flechtbilder mit bunter Wolle basteln; 29.4. 14-17 Uhr Kennst du Pflanzencupcakes? 30.4. 9-18 Uhr Blumige Lesezeichen basteln und Schneckenhäuschen bepflanzen; 1.5. 14-17 Uhr Kinderschminken; 2.5 14-16 Uhr Pfiffige Trinkhalme basteln; 3.5. 9-18 Uhr Postkarten mit Blumen gestalten	26.04., 15.00-16.00 Uhr: Musikgruppe "Boarisch aufgspuid"
19	**04.05. - 10.05.**	Kreisverband für Gartenbau und Landespflege **Miesbach**	**"Teegenuss aus dem eigenen Garten"**	Teeverkostungen	4.5.-10.5. 11 und 14 Uhr Basteln für den Muttertag: Dekorieren von Tee-Lichtern mit Blüten und Teekräutern	09.05.: Besuch einer Blumenfee 09.05. ganztags und 10.05., 11.00-15.00 Uhr: Bayerische Live Musik
20	**11.05. - 17.05.**	Kreisverband für Gartenbau und Landespflege **Starnberg**	**"Insektenträume im Hausgarten"**	Beratung zu Baum- und Strauchschnitt, Verkostungen, Bildschirmpräsentation "Blumen und Bewohner", Wiesenblumenquiz	11., 12., 13.5. 11-12 und 15-16 Uhr Kerzen formen und ziehen, Herstellen von Wachstüchern, Bauen von Nisthilfen für Wildbienen; 14., 15., 16., 17.5. 11-12 Uhr Bau von Nisthilfen, Kreatives Gestalten rund um Biene & Co.	keine
21	**18.05. - 24.05.**	Kreisverband für Gartenbau und Landespflege **Landsberg am Lech**	**"Blühende Gärten für Bienen, Hummeln und Schmetterlinge"**	Wildbienenausstellung "Die Vielfalt der Bienen", Fotoausstellung "Freu(n)de im Garten"	18.-24.4. 11-17 Uhr Bienen-Bastel-Aktionen, Bedrucken von Stofftaschen, Herstellung von Holunder-Kugelschreibern	24.05., 11.00-12.00 Uhr und 15.00-16.00 Uhr: Auftritte der Trachtengruppen "D'Wurzbergler" und "D'Rottbachtal[illegible]
22	**25.05. - 31.05.**	Kreisverband für Gartenbau und Landespflege **Rosenheim**	**"Da haben wir den Salat - Salat in seiner ganzen Vielfalt"**	Salatsorten-Ausstellung, Vorstellung von Rezeptideen	25.-31.5. 9-18 Uhr Kinder[illegible] deinen eigenen Salat für zuhause	31.05. 1[illegible] 5.00 Uhr: G[illegible]chten mit [illegible]licher Umrahmung
23	**01.06. - 07.06.**	Kreisverband für Gartenbau und Landespflege **Pfaffenhofen**	**"Gabentisch Garten - Geschenke der Natur"**	Verkostungen von Schmankerln aus Garten und Küche	2.6. 10-18 Uhr [illegible] selber drehen, [illegible] aus Draht gestalten	03.06.: Auftritt der "Weichenriedler Sänger"
24	**08.06. - 14.06.**	Kreisverband für Gartenkultur und Landespflege **Weilheim-Schongau**	**"Gartenwissen to go! - Kurze Führungen zu verschiedenen Gartenthemen"**	Fit durch Gartenarbeit für Jung und Alt! - Kurze Mitmachaktionen; am 11.06.: Gartentourismus [illegible] Gartenwinkel-Pfaffenwi[illegible]	[illegible]-14 [illegible]0 und 14 Uhr Mit [illegible] Dekoratives für [illegible] flechten (für Kinder ab 1[illegible] Jahren [illegible] Erwachsene)	keine
25	**15.06. - 21.06.**	Kreisverband für Gartenbau und Landespflege **Bad Tölz-Wolfratshausen**	**"Rosen in ihrer Vielfalt"**	Beratung und Informatio[illegible] um das Thema Rosen	Keine Aktionen	keine
26	**22.06. - 28.06.**	Stadtverband **Ingolstadt** für Gartenbau und Landespflege	**"Wohlbefinden, Gesundheit und Schönheit durch Sommerkräuter"**	Ausstellung, Beratung zu Anbau, Pflege und Verwendung von Sommerkräutern mit Verkostung; 25.06.: Verkostung von Beerenweinen und Biosäften; 28.06.: Ausstellung "Gerolfinger Eichenwald - Ein Kleinod vor der Stadt"	22., 23.6. 14-[illegible] Uhr Seifenkugeln aus Duftöl herstellen; 23., 24.6. [illegible] Lavendelsäckchen [illegible]; 24.[illegible] Uhr Kinderschminken, Blumentöpfe bepflanzen; 26., 27.[illegible] 9-18 Uhr Duftsäckchen befüllen, Lavendelkränzchen binden; 28.6. 9-18 Uhr Basteln von Blumenpostkarten, Flechtbildern und Origami	keine
27	**29.06. - 05.07.**	Kreisverband für Gartenbau und Landespflege **Berchtesgadener Land**	**"grün verWANDelt grau"**	Ausstellung Wandbegrünung mit Ranksystemen und Kletterpflanzen	29.6.-5.7. 1[illegible]-17 Uhr Spiele für Kinder: Erbsenroulette, wurmiges Apfelmosyrinth, Glücksrad und Gartenquiz	keine
28	**06.07. - 12.07.**	Kreisverband für Gartenkultur und Landespflege **Erding**	**"Wertvolles Wildobst - Kleine Kostbarkeiten aus heimischen Hecken"**	Ausstellung, Beratung und Verkostung	Keine Aktionen	12.07., 13.00-16.00 Uhr: Musikgruppe "Die lustigen Apfelblütler"

Bitte kontrollieren und Ergänzungen an Bezirksverband melden zur Nachmeldung an LGS

Aktionswochen der Kreisverbände

29	**13.07. - 19.07.**	Kreisverband für Gartenbau und Landespflege **Ebersberg**	**"Blütenvielfalt - Bunt & guad"**	Ausstellung Bienenschaukasten und Wildbienen-Hotel, Präsentation von essbaren Blüten	17., 18.7. 10-16 Uhr Bienen- und Wiesenkoffer, Blütenstempelei, Basteln von Dosenheimen	
30	**20.07. - 26.07.**	Kreisverband für Gartenbau und Landespflege **Neuburg-Schrobenhausen**	**"Wildes Kraut sucht junges Gemüse - Genuss für Körper, Geist und Seele"**	Verarbeitung von Gemüse und Kräutern aus dem eigenen Garten - Beratung und Verkostung	25., 26.7. 9-18 Uhr "Dufte Kräuter" riechen und schmecken, Basteln von Kräuterteebeuteln für zuhause, Kräuterspiele	25.07., 11.30, 14.30, 16.30 Uhr: "Saxtett der Stadtkapelle Neuburg", 26.07., 11.30, 14.30, 16.30 Uhr: Musikkapelle "Donaublech"
31	**27.07. - 02.08.**	Kreisverband für Gartenbau und Landespflege **Eichstätt**	**"BODEN - unverzichtbarer Lebensraum - #entdecke mich!"**	Ausstellung, Beratung, Schauversuche zu Pflanzenwachstum und Düngung, Untersuchung mitgebrachter Bodenproben	27.7. 14-18 Uhr Seedbombs basteln; 28.7. 10-17 Haarkränzchen aus Blüten und Naturgrün basteln; 31.7. 14-18 Uhr Seedbombs basteln; 2.8. 13-17 Uhr Basteln mit Naturmaterialien, 2.8. 14.30 - 17 Uhr Insektenhotel in der Dose	02.08., 13.30 Uhr: Auftritt "Trachtenverein Gungolding"
32	**03.08. - 09.08.**	Kreisverband für Gartenbau und Landespflege **Eichstätt**	**"BODEN - unverzichtbarer Lebensraum - #entdecke mich!"**	Ausstellung, Beratung, Schauversuche zu Pflanzenwachstum und Düngung, Untersuchung mitgebrachter Bodenproben	3.8. 13-17 Uhr Basteln mit Naturmaterialien; 4.8. 10-17 Uhr Haarkränzchen aus Blüten und Naturgrün basteln; 5.8. 10-17.30 Uhr Arbeiten mit Ton; 5.8. 14-17 Uhr Duftsäckchen befüllen und mit Kartoffeldruck signieren; 6.8. 14-17 Uhr Süßes und Prickelndes mit Lavendel; 6., 7.8. 10-12 und 14-16 Uhr Baumscheiben mit Hauswurz bepflanzen; 9.8. 10-17.30 Uhr Arbeiten mit Ton; 7.-9.8. 9-18 Uhr Säen, Pikieren - wie geht das?	09.08., 13.30 Uhr: Auftritt "Trachtenverein Kipfenberg"
33	**10.08. - 16.08.**	Kreisverband für Gartenbau und Landespflege **München**	**"Wildpflanzen willkommen - Wildpflanzen und ihr vielfältiger Nutzen"**	Kurzvorträge, Kochvorführung mit Wildpflanzen, Verkostung selbst hergestellter Wildpflanzenprodukte, Binden von Kräuter- und Räucherbuschen zu Maria Himmelfahrt	12., 14., 16.8. 11-12 und 15-16 Uhr Kreatives Gestalten mit Naturfarben; 10.-16.8. 9-18 Uhr Naturratespiele für Kinder	keine
34	**17.08. - 23.08.**	Kreisverband für Gartenbau und Landespflege **Garmisch-Partenkirchen**	**"Soibergmachts aus dem Werdenfelser Land"**	Verwertung von Obst und Gemüse mit Verkostung von eingemachten Produkten	Keine Aktionen	keine
35	**24.08. - 30.08.**	Kreisverband für Gartenbau und Landespflege **Altötting**	**"Gesundheit aus dem Garten"**	Beratung zu Obstgehölzen und Beerensträuchern, Verarbeitung und Verkostung verschiedener Sorten und Produkte, Beratung zur Gartengestaltung	29., 30.8. 10-11 [illegible] und 14.30-16 Uhr "Wir [illegible] unsere eigene Kräuterlimo"	[illegible] 30.08., 10.00 [illegible] Uhr und 13.30-16.00 Uhr: Musikgruppe "Grenzgänger Trio"
36	**31.08. - 06.09.**	Kreisverband für Gartenbau und Landespflege **Pfaffenhofen**	**"Gabentisch Garten - Geschenke der Natur"**	Verkostungen von Schmankerln aus Garten und Küche, Saft- und Weinherstellung	Keine Aktionen	keine
37	**07.09. - 13.09.**	Kreisverband für Gartenbau und Landespflege **Neuburg-Schrobenhausen**	**"Herbstzauber in der Gemüseküche"**	Verarbeitung von Herbstgemüse - Beratung und Verkostung, Schau-Vorführen von Obstgehölzen	11., 13.9. 9-18 Uhr Kinder-Aktion "Streuobst für [illegible] Sinne": Apfelsaftpressen, [illegible] Hitparade, Apfelsehen [illegible]	12.09., 11.30, 14.30 Uhr: "Bläserensemble der Stadtkapelle Neuburg"; 13.09., 11.30, 14.30 Uhr: "Sehensander Musikanten"
38	**14.09. - 20.09.**	Kreisverband für Gartenbau und Landespflege **Fürstenfeldbruck**	**"Apfel - Ausstellung - Artenschutz"**	Apfelsortenausstellung, Informationen zur Kulturgeschichte des Apfels, Verkostungen	15., 16.9. [illegible] Uhr Künstlerisches Gestalten mit Kindern; 17., 18.9. 9-18 Uhr Obstsaftpressen; 19., 20.9. 9-18 Uhr Vogelhäuschen und Nisthilfen bauen	keine
39	**21.09. - 27.09.**	Kreisverband für Gartenkultur und Landespflege **Traunstein**	**"Kreiz, Birnbaam & Hollerstaudn - Obstvielfalt von A bis Z"**	Obstsortenausstellung "Apfel-Birne-Wildobst", Ausstellung "Vom Kern zur Höhle", Obstpressen mit Saftverkostung täglich um 10.30, 13.30, 15.30 Uhr	21.-27.9. [illegible] Uhr [illegible] 16 Uhr Bienen, Schmetterlinge und Gartenfrüchte aus Naturmaterialien und Tonpapier basteln	keine
40	**28.09. - 04.10.**	Kreisverband für Gartenbau und Landespflege **Dachau**	**"Vielfalt der Gartenkultur im Landkreis Dachau"**	Große Obstsortenschau	28.9.-4.10. 14-17 Uhr Kinderaktionen rund um den Garten	03.10./04.10.: Musikgruppe "Junge Ampertaler"

Bitte kontrollieren und Ergänzungen an Bezirksverband melden zur Nachmeldung an LCS

Inventarliste Pavillon

2 Schwellen aus Riffelblech (barrierefreier Zugang)

1 mobile Theke, 1 Tisch (90x90 cm), 4 graue Stühle, 2 Barhocker

12 bunte Gartenstühle (gelb / grün / orange) und 1 gelber Gartentisch

5 Biertischgarnituren mit je 2 Bänken

3 rote Sonnenschirme (BV) und **3 rote Sonnenschirme** (LGS)

1 Freiarm-Sonnenschirm in kirschrot auf Dachterrasse
Schirm nicht für Regen und Windlasten ausgelegt!
sofort zusammenklappen bei Wind und Regen

Bezirksverband Oberbayern
für Gartenkultur & Landespflege e.V.

Landesgartenschau Ingolstadt 2020 – Lehrgarten **»Zimmer frei«**

Ordentliche Mitgliederversammlung des Bezirksverbands Oberbayern am 8. Februar 2020

BEZIRKSVERBAND OBERBAYERN
für Gartenkultur & Landespflege e.V.

Inventarliste Lager

2 Regale aus Stahl fest installiert und **2 Stahlschränke** abschließbar

1 kleine Trittleiter und **1 Erste-Hilfe-Kasten**

1 Bollerwagen und **1 Transportkarre**

1 freistehende Schiefertafel (Kreide) und **1 Kundenstopper für A0**

1 Prospekthalter für ca. 10-12 DIN A4-Ablagen

Reinigungsgeräte, Reinigungsmittel und Putzeimer

1 Kabeltrommel (geeignet für den Außenbereich)

Bezirksverband Oberbayern
für Gartenkultur & Landespflege e.V.

Landesgartenschau Ingolstadt 2020 – Lehrgarten **»Zimmer frei«**

Ordentliche Mitgliederversammlung des Bezirksverbands Oberbayern am 8. Februar 2020

BEZIRKSVERBAND OBERBAYERN
für Gartenkultur & Landespflege e.V.

Inventarliste Küche

Küchenmöbel

schmaler Herd mit 2 kleinen Kochplatten (kein Backofen!)

Spüle mit einem **Spülbecken und Handwaschbecken**

2 kleine Kühlschränke

Mikrowelle

Wasserkocher und **Kaffeemaschine**

Abfalleimer mit Tüten

Spülmittel und Entkalker

BEZIRKSVERBAND OBERBAYERN
für Gartenkultur & Landespflege e.V.

Inventarliste Küchenutensilien

24 weiße Kaffeebecher, 12 Frühstücksteller, 12 Speiseteller

12 x Essbesteck, 12 x kleine Löffel, 12 x Kuchengabeln

1 Brotmesser, 5 kleine Sägemesser

2 Thermoskannen für Kaffee, 2 Thermoskannen für Tee

12 Trinkgläser, 3 Bierkrüge, 4 Weißbiergläser

5 Töpfe (2 kleine, 2 flache größere, 1 hoher Topf, 1 Milchtopf)

2 Holzbretter, Schneebesen, Edelstahlsieb, Glasschüssel, Korkenzieher/Flaschenöffner, Zuckerspender

BEZIRKSVERBAND OBERBAYERN
für Gartenkultur & Landespflege e.V.

Landesgartenschau Ingolstadt 2020 – Lehrgarten **»Zimmer frei«**

Ordentliche Mitgliederversammlung des Bezirksverbands Oberbayern am 8. Februar 2020

BEZIRKSVERBAND OBERBAYERN
für Gartenkultur & Landespflege e.V.

Antrag auf Tageskarten für Mitwirkende

Landesgartenschau Ingolstadt 2020
Beitrag des Bezirksverbandes Oberbayern
für Gartenkultur & Landespflege

Aktionswochen der Kreisverbände

BEZIRKSVERBAND OBERBAYERN
für Gartenkultur & Landespflege e.V.

Antrag auf Tageskarten für Mitwirkende

Kreisverband: .....

Aktionswoche KW ..... von Montag, ... bis Sonntag, ...

Wochentag		Stückzahl
Sonntag,	..... (für Aufbau)	.....
Montag,	.....	.....
Dienstag,	.....	.....
Mittwoch,	.....	.....
Donnerstag,	.....	.....
Freitag,	.....	.....
Samstag,	.....	.....
Sonntag,	.....	.....
Benötigte Anzahl Eintrittskarten gesamt		.....

Bitte beachten:

Nicht benötigte Tageskarten müssen nach Ende der Tätigkeit zurückgegeben werden.
Sie dürfen nicht weitergegeben bzw. veräußert werden.

....

Ort, Datum Unterschrift Kreisverband

Rücksendung bis spätestens Freitag 28.02.2020 an:
per Email an: sabine.baues-pommer@gartenbauvereine-oberbayern.de
per Post an: Sabine Baues-Pommer, HAUS im MOOS, Kleinhohenried 108, 86668 Karlshuld

Bitte benötigte Anzahl an Tageskarten pro Tag eintragen und **bis spätestens 28.02.2020** per Post oder eingescannt per Email zurückschicken.

BEZIRKSVERBAND OBERBAYERN
für Gartenkultur & Landespflege e.V.

EINFAHRGENEHMIGUNGEN

zum Auf- und Abbau und zur Belieferung während der Woche

pro Aktionswoche **2 Einfahrgenehmigungen (blanko)**
Kennzeichen von jedem Kreisverband selbst einzutragen

Einfahrtszeiten: morgens 6:30 bis 8:30 Uhr
abends 18:00 bis 20:30 Uhr
nach 8:30 Uhr nur noch Bollerwagen zum Transport möglich

Zufahrt über inoffizielle **Baustellenzufahrt Ost**
von der Hans-Stuck-Straße aus

nur eingeschränkte Wendemöglichkeiten,
kein Befahren von Pflanz- und Rasenflächen!

Lageplan Gelände Gartenschau

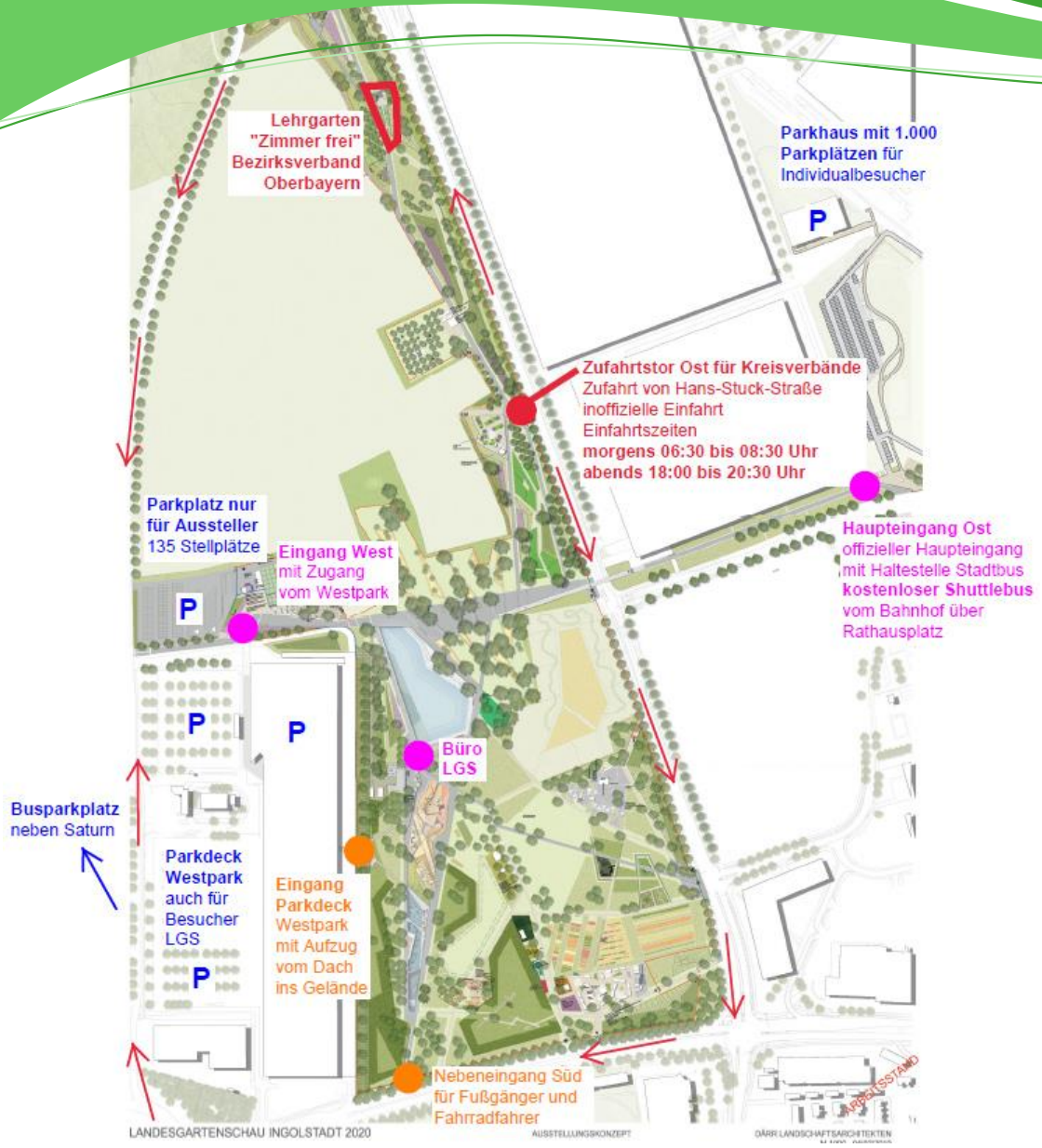

Landesgartenschau Ingolstadt 2020 – Lehrgarten **»Zimmer frei«**

Ordentliche Mitgliederversammlung des Bezirksverbands Oberbayern am 8. Februar 2020

BEZIRKSVERBAND OBERBAYERN
für Gartenkultur & Landespflege e.V.

Parkausweise für Ausstellerparkplatz

Ausstellerparkplatz nördlich Einkaufszentrum Westpark

insgesamt nur **135 Parkplätze**, keine Reservierung möglich

pro Aktionswoche **5 Parkausweise (blanko)**
Kennzeichen von jedem Kreisverband selbst einzutragen

Parkausweise dürfen nach Aktionswoche nicht weiterverwendet werden!

kostenlose Parkplätze auf **Parkdecks Einkaufszentrum** Westpark
Parkhaus mit 1.000 Parkplätzen östlich LGS im Bereich Audi GVZ
Busparkplatz neben Saturn gegenüber Westpark
kostenloser **Shuttlebus** von Bahnhof über Rathaus

Bezirksverband Oberbayern
für Gartenkultur & Landespflege e.V.

Lageplan Gelände Gartenschau

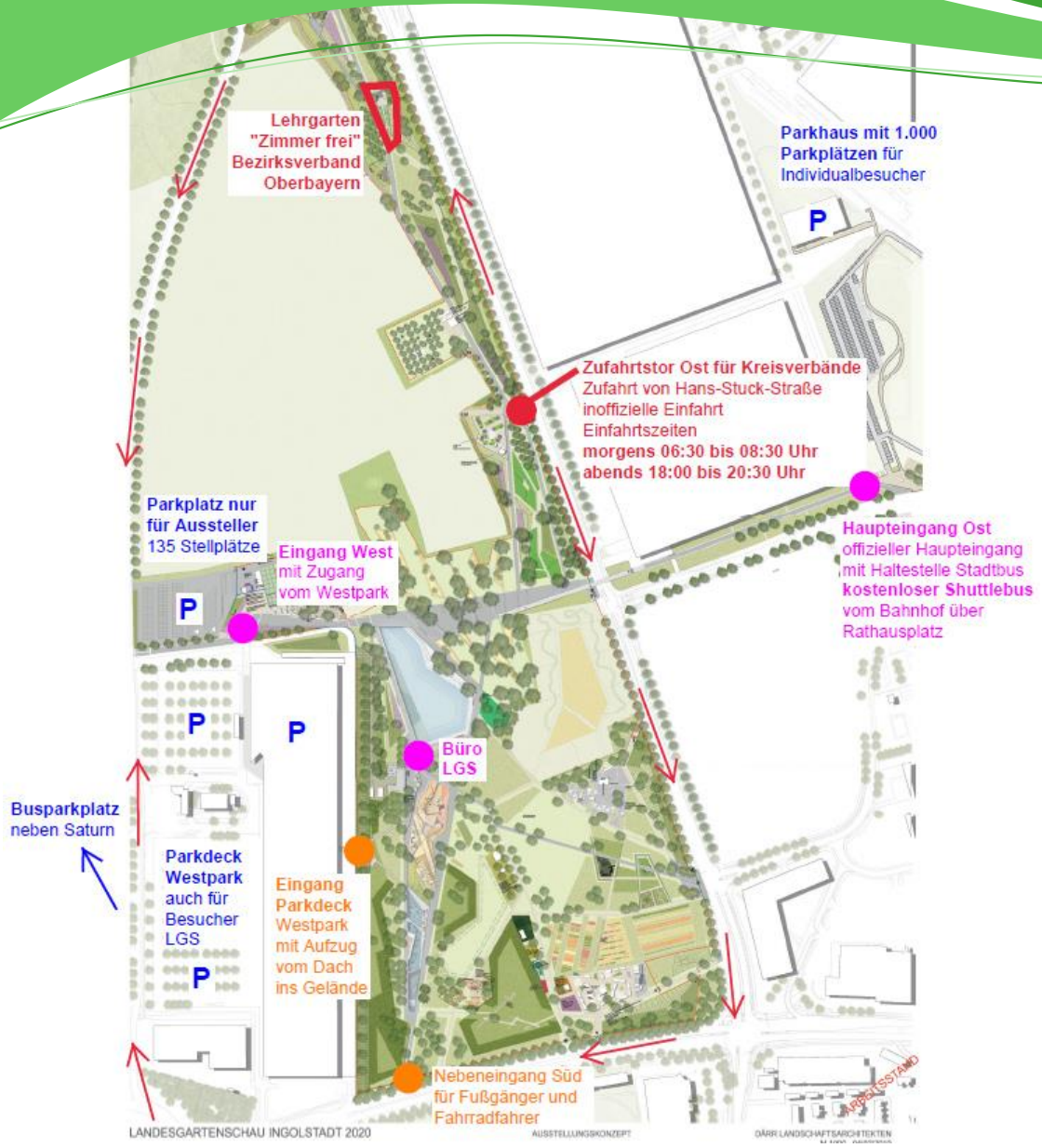

Landesgartenschau Ingolstadt 2020 – Lehrgarten **»Zimmer frei«**

Ordentliche Mitgliederversammlung des Bezirksverbands Oberbayern am 8. Februar 2020

BEZIRKSVERBAND OBERBAYERN
für Gartenkultur & Landespflege e.V.

Bewässerung und Giessdienst

Grundbewässerung über Bewässerungsanlage durch Heinz Huber,
bei Bedarf Kontaktaufnahme mit jeweiligem Kreisverband

tägliche, regelmäßige **Bewässerung der Gemüse- und Sommerblumen-bepflanzung** liegt in der Verantwortung des jeweiligen **Kreisverbands**
(Dachterrasse, Obstkisten, Europaletten, Hochbeete, Gemüsebeete . . .)

Gießutensilien werden vom Bezirksverband bereitgestellt;
Schläuche dürfen tagsüber keine Wege kreuzen (Unfallgefahr)

Einweisung in Bewässerung zu Beginn der Ausstellungswoche

rein temporäre Trinkwasserleitungen,
teilweise keine Trinkwasserqualität!

Bezirksverband Oberbayern
für Gartenkultur & Landespflege e.V.

Pflegegänge und Abfallentsorgung

Entfernen von verblühten, abgestorbenen Pflanzenteilen und auftretendem Unkraut durch jeweiligen Kreisverband

Meldung größerer notwendiger Pflegegänge an Bezirksverband (Kontaktaufnahme über Heinz Huber)

Abfallentsorgung in der Verantwortung des jeweiligen Kreisverbands

nächste **Mülltrennstation** in der 50 m entfernten Apfelbaumwiese; Trennung in Papier, Grüngut (Biomüll), Gelber Sack und Restmüll

generell ist auf Müllvermeidung und Mülltrennung zu achten; Entsorgung über für Besucher aufgestellte Abfallbehälter ist zu unterlassen

Bezirksverband Oberbayern
für Gartenkultur & Landespflege e.V.

Allgemeine Informationen

Verzehrfertige Ware vom Verkauf ausgenommen,
Gratis-Kostproben in kleinen Mengen sind möglich

GEMA-Gebühren werden von LGS IN 2020 GmbH über Pauschale entrichtet; **zusätzliche Auftritte mit Musik bei BV nachmelden!**

WLAN-Nutzung mit zweigeteiltem WLAN möglich,
Passwort vor Ort im Container

Feuerschale mit Grillring darf genutzt werden.
keine Meldepflicht bei Feuerwehr

Streuobstwiese gegenüber darf für Aktionen und Veranstaltungen ohne Anmeldung genutzt werden.

BEZIRKSVERBAND OBERBAYERN
für Gartenkultur & Landespflege e.V.

Öffnungszeiten und Preise

täglich von 09:00 bis 19:00 Uhr geöffnet

Kassen schließen um 18:00 Uhr, bei Abendveranstaltungen kann Gelände über Drehkreuze verlassen werden

Eintrittspreise:	**Tageskarte Erwachsene regulär**	**18,50 Euro**
	Tageskarte Erwachsene ermäßigt auch für Mitglieder Obst- und Gartenbauvereine, Bestellung über Obst- und Gartenbauverlag	**15,00 Euro**

Gelände täglich 24 Stunden bewacht, nachts nur teilweise beleuchtet

Aussteller hat für Freihaltung der Rettungswege zu sorgen.

Bezirksverband Oberbayern
für Gartenkultur & Landespflege e.V.

Die Natur im Blick. Zukunft in Aussicht!

Den »Impulsgeber Gartenschau«, kofinanziert aus dem EU-Fonds für regionale Entwicklung und vom Freistaat Bayern, nutzt Ingolstadt 2020 bereits zum zweiten Mal. Ein gelungenes Beispiel für mehr Grün in der Stadt ist der »Klenzepark«, der 1992 im Rahmen der ersten Ingolstädter Landesgartenschau angelegt wurde. Die Stadtplaner wandelten damals die aufgelassene Industriebrache am südlichen Donauufer in eine zentrumsnahe Grünoase um. So entstand – umrahmt von historischen Festungsbauten und altem Baumbestand – eine einmalige Kulisse.

Neue Architektur 2020

Das neue Gartenschaugelände mit ca. 23 ha ist anders, sein landschaftsplanerisches Konzept ist modern. Dieses Mal geht es um die Aufwertung des Randbezirks im Ingolstädter Nordwesten. Das neue Gartenschaugelände [illegible] inmitten des zweiten Grünrings, zwischen der Gemeinde [illegible]heim und den Stadtteilen Friedrichshofen, [illegible] und Hol[illegible]stauden. Vorherrschend ist hier der Gewerbe- und [illegible]iedlungsbau. Die neue Parkanlage sichert an diesem [illegible] Stück Natur für alle.

Das Gelände [illegible] auf bisher landwirtschaftlich genutzten [illegible]nen zahlreiche Blumenwiesen angelegt werden, [illegible]reiche Lebensräume schaffen. Ein Beispiel für die neue [illegible]itektur werden die mit feurig leuchtenden Stauden besetzten Pflanzkristalle sein. Wie Blitze strahlen sie rings um die Stadtterrasse aus und entladen sich mit ihrer Farbenpracht auf das Gelände. Im Wechsel mit lockeren Staudenpflanzungen, Blumenwiesen und leichten Anhöhen gruppieren sich die geometrischen Formen in der neuen Parklandschaft zu einem harmonischen Gesamtbild.

Das Ausstellungskonzept

Durch die Landesgartenschau zieht sich das Kernthema »Nachhaltigkeit« wie ein roter Faden. Vielfältige Schau- und Themengärten zeigen Möglichkeiten einer umwelt- und ressourcenschonenden Gartengestaltung. Einen Genuss fürs Auge versprechen die bunten Wechselausstellungen. Hinzu kommen farbenfrohe Staudenpflanzungen sowie Frühjahrs- und Sommerblumen mit jeweils über 2.500 m² Fläche. Das »junge Stadtlabor« zeigt zukunftsweisende Ausstellungsthemen wie bewässerungsneutrale Dachbegrünungen, Vertical- und Urban Farming, Krautgärten und Bürgerbeete, Fassaden der Zukunft und ökologische Landwirtschaft.

In weiteren Beiträgen werden wir in nachfolgenden Ausgaben noch ausführlicher über die Landesgartenschau Ingolstadt im kommenden Jahr informieren. Zum Auftakt stellen wir das Konzept des Bezirksverbandes Oberbayern vor.

Führungen durch den Lehrgarten

Für individuelle Besucher ohne Buchung zu festen Zeiten an Wochenenden und Feiertagen

Für Obst- und Gartenbauvereine und fachlich interessierte Gruppen mit Buchung auf Anfrage beim Bezirksverband Oberbayern

Nähere Informationen bei der Geschäftsstelle des Bezirksverbandes Oberbayern: Sabine Baues-Pommer (info@gartenbauvereine-oberbayern.de und 08431 / 57–369)

LANDESGARTENSCHAU INGOLSTADT 2020
INSPIRATION NATUR | 24.4. – 4.10.

Bezirksverband Oberbayern in heißer Planungsphase
Lehrgarten für die Landesgartenschau unter dem Motto »Zimmer frei – Gartenzimmer zum Entdecken und Erleben«

Der Bezirksverband Oberbayern für Gartenkultur und Landespflege e.V. präsentiert sich 2020 mit einem innovativen Konzept auf der Landesgartenschau Ingolstadt. Auf einer Fläche von 500 m² wird hier ein Lehrgarten entstehen, der den Besuchern gärtnerisches Wissen in allen Facetten vermitteln will. Angesprochen sind alle Naturfreunde und Gärtner, vom angehenden Freizeitgärtner bis hin zum erfahrenen Gartenliebhaber.

Zimmer frei — GARTENZIMMER ZUM ENTDECKEN UND ERLEBEN

Die Idee, den gärtnerischen Beitrag der oberbayerischen Gartenbauvereine zur nachhaltigen Wissensvermittlung zu nutzen, wird durch das Angebot regelmäßiger Gartenberatungen und -führungen im Lehrgarten ergänzt. Erfahrene Gartenbauvereinsmitglieder, Gartenpfleger und die Kreisfachberater der beteiligten Kreisverbände stehen den Besuchern mit Detailwissen zu den einzelnen Gartenthemen zur Verfügung.

Die Garten-Zimmer

Das Herzstück des Lehrgartens bilden entlang einer Mittelachse größere und kleinere Gartenzimmer – umgeben von verschiedenen Sichtschutzvarianten mit zukunftsfähigen Baumarten. Den dabei entstehenden Gartenräumen werden spezielle gärtnerische Themen zugeordnet. Im *Nasch-Zimmer* erwartet den Besucher eine große Bandbreite an unterschiedlichsten Naschfrüchten. Das *Obst-Zimmer* bietet Einblick in die verschiedenen Erziehungsformen für Obstgehölze. Das *Kinder-Zimmer* wartet mit Squarefootbeeten auf kleinere und größere Besucher, die hier das Säen, Pikieren und Pflanzen lernen können. Im *Ess-Zimmer* kommt die gesamte Bandbreite des Gemüseanbaus auf den Tisch.

Auch ein spezielles *Blumen-Zimmer* mit ausgewählten Stauden und Sommerblumen darf im Lehrgarten nicht fehlen. Bachburmerl und Steinfindlinge bieten den perfekten Lebensraum für Heil- und Gewürzkräuter im *Kräuter-Zimmer*. Nach so viel lehrreichen Zimmern wird es Zeit im *Wohn-Zimmer* das Nichts-Tun im Garten zu genießen und der Natur beim Wachsen zuzuschauen. Den Abschluss bildet das *Bade-Zimmer* mit dem Element Wasser. Im südlichen Teil darf sich der Gartenbesucher im *Schlaf-Zimmer* im lichten Schatten eines Birkenhains entspannen.

Der Pavillon und das Vor-Zimmer

In einem zweistöckigen Pavillon mit Dachterrasse präsentieren sich während der gesamten Dauer der Gartenschau die oberbayerischen Kreisverbände mit ihren Gartenbauvereinen. Für ihre vielfältigen Beiträge und Aktionen in den 23 Ausstellungswochen steht ihnen neben dem Pavillon auch eine große Aktionsfläche von 100 m², das *Vor-Zimmer*, zur Verfügung. Lassen Sie sich überraschen, was die oberbayerischen Gartenbauvereine alles zu bieten haben.

BEZIRKSVERBAND OBERBAYERN
für Gartenkultur & Landespflege e.V.

Sabine Baues-Pommer und Katrin Pilz, BV Oberbayern

Foto: Ingolstadt Tourismus und Kongress GmbH, LGS Ingolstadt

LANDESGARTENSCH. INGOLSTADT 2020
INSPIRATION NATUR | 24.4. – 4.1

Der Beitrag der oberbayerischen Gartenbauvereine auf der Landesgartenschau wächst und gedeiht

Übersichtsplan des Beitrages der oberbayerischen Gartenbauvereine mit Pavillon, Aktionsfläche und Lehrgarten

Nach einer intensiven Planungsphase von gut einem Jahr hat nun endlich der Ausbau des Beitrages des Bezirksverbandes Oberbayern für Gartenkultur und Landespflege begonnen. Als erster Schritt wurde der Aufbau des Pavillons Ende September in Angriff genommen, der direkt von der Gartenschau Wassertrüdingen angeliefert wurde. Der zweistöckige Container wurde zur Landesgartenschau in Würzburg vom Landesverband angeschafft. Er steht seither den jeweiligen Bezirksverbänden für ihre Beiträge auf den Gartenschauen zur Verfügung.

Lehrgarten mit Gartenzimmern

Nach der Aufstellung des Pavillons ging es an den Bau des Lehrgartens mit seinen verschiedenen Gartenzimmern, denen spezielle gärtnerische Themen zugeordnet sind. Umgrenzt werden die einzelnen Zimmer von verschiedenen Sichtschutzvarianten aus Spalier- und Heckenelementen, Holz, Naturstein und gestalteten Mauerscheiben. Der Lehrgarten ist von neun Einzelbäumen ausgewählter Baumarten überstanden. Bei der Zusammenstellung wurde auf besondere Hitze- und Trockenheitsverträglichkeit Wert gelegt. Zu den sogenannten Klimabäumen zählen beispielsweise die Mispel, der Speierling, die Gleditschie und die Ess-Kastanie.

Übersicht über das neu entstehende Gartenschaugelände im Norden von Ingolstadt zwischen Westpark (links) und der Audi GVZ-Halle (rechts oben). Der Beitrag der oberbayerischen Gartenbauvereine befindet sich im Norden (roter Punkt).

Alles in Eigenregie

Verantwortlich für den Beitrag des Bezirksverbandes sind die Mitglieder der Verbandsleitung und des Fachbeirates. Planung und Bauleitung erfolgen ausschließlich in Eigenregie. Das Team setzt sich zusammen aus Sabine Baues-Pommer, Thomas Jaksch, Harald Lorenz, Katrin Pilz und Heinz Huber, der zudem als Bauleiter des Bezirksverbandes vor Ort fungiert. Die Ausführung der Bauarbeiten wird von einer Garten- und Landschaftsbaufirma aus dem Raum Pfaffenhofen übernommen. Dank der guten Witterung gehen die Bauarbeiten gut voran. Ziel ist es, die Pflanzarbeiten noch in diesem Jahr abschließen zu können. Den aktuellen Verlauf können Sie anhand von Bildern auf der neu gestalteten Website des Bezirksverbandes unter www.gartenbauvereine-oberbayern.de verfolgen.

BEZIRKSVERBAND OBERBAYERN
für Gartenkultur & Landespflege e.V.

Sabine Baues-Pommer, Katrin Pilz
Bezirksverband Oberbayern

Ermäßigte Eintrittskarten zur Gartenschau

Für die Landesgartenschau in Ingolstadt bieten wir allen Mitgliedern in den Verbänden des Freizeitgartenbaus ermäßigte Eintrittskarten an:

Tageskarte € 15,00

Zum Vergleich:
Die reguläre Tageskarte kostet € 18,50,
die Gruppenkarte (ab 20 Personen) € 16,50.
Mindestbestellmenge 2 Karten (zzgl. Versandkosten 3,00 €, ab 30 Stück portofrei)

Bestelladresse: Obst- und Gartenbauverlag, Herzog-Heinrich-Str. 21, 80336 München, Tel. 089/544305–14/15
Mail bestellung@gartenbauvereine.org
www.gartenratgeber.de/shop

Die Verantwortlichen des Bezirksverbandes auf der Baustelle: Sabine Baues-Pommer (links), Katrin Pilz (2.v.r.) und Heinz Huber (rechts) mit dem Vorarbeiter der ausführenden Firma.

Blick [illegible] der Dachterra[illegible]illons in den stetig [illegible]wachsenden Lehrgarten. (Aufn[illegible]me im Oktober 2019)

BEZIRKSVERBAND OBERBAYERN
für Gartenkultur & Landespflege e.V.

10/2019
12/2019

LANDESGARTENSCHAU INGOLSTADT 2020 – LEHRGARTEN **»ZIMMER FREI«**

ORDENTLICHE MITGLIEDERVERSAMMLUNG DES BEZIRKSVERBANDS OBERBAYERN AM 8. FEBRUAR 2020

Der Beitrag der oberbayerischen Gartenbauvereine auf der Landesgartenschau wächst und gedeiht

Foto: E. Pommer

Von 24. April bis 4. Oktober 2020 präsentieren sich unter dem Motto »Zimmer frei – Gartenzimmer zum Entdecken und Erleben« im Beitrag des Bezirksverbandes Oberbayern für Gartenkultur und Landespflege 19 oberbayerische Kreisverbände mit ihren Gartenbauvereinen. 23 Wochen lang erwarten die Besucher wechselnde Beiträge und Aktionen zu verschiedenen gärtnerischen Themen.

BEZIRKSVERBAND OBERBAYERN für Gartenkultur & Landespflege e.V.

Lassen Sie sich überraschen und besuchen Sie uns!
Sabine Baues-Pommer, Katrin Pilz (BV Oberbayern)
www.gartenbauvereine-oberbayern.de

Aktionen und Schwerpunktthemen der Gartenbauvereine und Kreisverbände auf der Gartenschau in Ingolstadt

Zeitraum	Kreisverband	Motto des Beitrages im Pavillon	Aktionen im Pavillon und auf der Aktionsfläche
24.4. – 3.5.	Ingolstadt	**»Auf Entdeckertour durch die Welt der Kräuter«**	24.4.–2.5.: Ausstellung »Mit Garten- und Wildkräutern durch den Frühling« Beratung zu Anbau, Pflege, Verwendung von Kräutern, mit Verkostung
4.5. – 10.5.	Miesbach	**»Teekräuter aus dem eigenen Garten«**	Ausstellung, Informationen, Teeverkostungen von Gartenkräutern
11.5. – 17.5.	Starnberg	**»Insektenträume im Hausgarten«**	Beratung zu Baum- und Strauchschnitt, Verkostungen, Präsentation »Blumen und Bewohner«, Wiesenblumenquiz
18.5. – 24.5.	Landsberg am Lech	**»Blühende Gärten für Bienen, Hummeln und Schmetterlinge«**	Wildbienenausstellung »Die Vielfalt der Bienen« Fotoausstellung »Freu(n)de im Garten«
25.5. – 31.5.	Rosenheim	**»Da haben wir den Salat – Salat in seiner ganzen Vielfalt«**	Salatsorten-Ausstellung, Vorstellung von Rezeptideen
1.6. – 7.6.	Pfaffenhofen	**»Gabentisch Garten – Geschenke der Natur«**	Verkostungen von Schmankerln aus Garten und Küche
8.6. – 14.6.	Weilheim-Schongau	**»Gartenwissen to go! – Führungen zu verschiedenen Gartenthemen«**	Fit durch Gartenarbeit für Jung und Alt! Mitmachaktionen 11.6.: Gartentourismus – Netzwerk Gartenwinkel-Pfaffenwinkel
15.6. – 21.6.	Bad Tölz-Wolfratshausen	**»Rosen in ihrer Vielfalt«**	Beratung und Informationen rund um das Thema Rosen
22.6. – 28.6.	Ingolstadt	**»Wohlbefinden, Gesundheit und Schönheit durch Sommerkräuter«**	Ausstellung, Beratung zu Anbau und Verwendung von Sommerkräutern mit Verkostung; 25.6.: Verkostung von Beerenweinen und Biosäften
29.6. – 5.7.	Berchtesgadener Land	**»Grün verWANDelt grau«**	Ausstellung Wandbegrünung mit Ranksystemen und Kletterpflanzen
6.7. – 12.7.	Erding	**»Wertvolles Wildobst – Verwertbarkeiten aus heimischen Hecken«**	Ausstellung, Beratung und Verkostung rund um das Thema Wildobst
13.7. – 19.7.	[illegible]	**»Blütenvielfalt – bunt & guad«**	Ausstellung Bienenschaukasten und Wildbienen-Hotel Präsentation von essbaren Blüten
20.7. – 26.7.	Neuburg-Schrobenhausen	**»Wildes Kraut sucht junges Gemüse – Ein Genuss für Körper, Geist und Seele«**	Verarbeitung von Gemüse und Kräutern aus dem eigenen Garten Verkostung von selbst hergestellten Produkten
27.7. – 9.8.	Eichstätt	**»BODEN – unverzichtbarer Lebensraum – entdecke mich!«**	Beratung, Schauversuche zu Pflanzenwachstum und Düngung, Untersuchung mitgebrachter Bodenproben
10.8. – 16.8.	München	**»Wildpflanzen willkommen – Wildpflanzen und ihr vielfältiger Nutzen«**	Vorträge, Kochvorführung mit Wildpflanzen, Verkostung selbst hergestellter Wildpflanzenprodukte, Binden von Kräuter- und Räucherbuschen
17.8. – 23.8.	Garmisch-Partenkirchen	**»Soibergmachts aus dem Werdenfelser Land«**	Verwertung Obst und Gemüse, Verkostung von eingemachten Produkten
24.8. – 30.8.	Altötting	**»Gesundheit aus dem Garten«**	Beratung zu Obstgehölzen und Beerensträuchern, Verarbeitung und Verkostung, Beratung zur Gartengestaltung
31.8. – 6.9.	Pfaffenhofen	**»Gabentisch Garten – Geschenke der Natur«**	Verkostung Schmankerl aus Garten und Küche, Saft- und Weinherstellung
7.9. – 13.9.	Neuburg-Schrobenhausen	**»Herbstzauber in der Gemüseküche«**	Verarbeitung von Herbstgemüse – Beratung und Verkostung, Schau-Veredeln von Obstgehölzen
14.9. – 20.9.	Fürstenfeldbruck	**»Rund um den Apfel«**	Apfelsortenausstellung, Kulturgeschichte des Apfels, Verkostungen
21.9. – 27.9.	Traunstein	**»Kreiz, Birnbaam & Hollerstaudn – Obstvielfalt von A bis Z«**	Obstsortenausstellung »Apfel-Birne-Wildobst« Ausstellung »Vom Kern zur Höhle«; Obstpressen mit Saftverkostung
28.9. – 4.10.	Dachau	**»Vielfalt der Gartenkultur im Landkreis Dachau«**	Große Obstsortenschau; Beratung zu Gartengestaltung

02/2020

Lehrgarten »Zimmer frei« mit Pavillon (die Aufnahme entstand im Februar)

LANDESGARTENSCHAU INGOLSTADT 2020 INSPIRATION NATUR | 24.4. – 4.10.

Zimmer frei — GARTENZIMMER ZUM ENTDECKEN UND ERLEBEN

... heißt es hier bei den oberbayerischen Gartenbauvereinen

Lernen Sie unsere Garten-Zimmer im Rahmen einer kleinen Führung kennen

Für individuelle Besucher ohne Buchung
an Wochenenden und Feiertagen
um 11.00, 14.00 und 16.00 Uhr

Für Obst- und Gartenbauvereine sowie fachlich interessierte Gruppen mit Buchung
auf Anfrage beim Bezirksverband Oberbayern
Max. Teilnehmerzahl pro Gruppe: 15 Personen

Nähere Informationen bei der Geschäftsstelle des Bezirksverbandes Oberbayern:
Sabine Baues-Pommer, Tel. 08431 / 57–369
Mail info@gartenbauvereine-oberbayern.de

Das Thema **»Garten-Zimmer«** steht im Mittelpunkt des kleinen Lehrgartens des Bezirksverbandes Oberbayern für Gartenkultur und Landespflege und zieht sich vom Pavillon im Norden durch den gesamten Garten bis in den südlich gelegenen kleinen Birkenhain.

Im »Vor-Zimmer« befindet sich der **Informations-Pavillon**, in dem sich die oberbayerischen Kreisverbände mit ihren Gartenbauvereinen präsentieren. Von der Dachterrasse im Obergeschoss hat man einen schönen Blick über die entlang der Mittelachse aufgereihten »Garten-Zimmer«. Aktionen, Verkostungen und Veranstaltungen finden neben dem Pavillon auch auf der großzügigen **Aktionsfläche** statt.

Im anschließenden Mittelteil des Lehrgartens sind acht größere und kleinere **Garten-Zimmer** zu finden, die mit verschiedenen Sichtschutzvarianten abgegrenzt sind. Jedem Zimmer ist dabei ein spezielles gärtnerisches Thema zugeordnet. Ein Rundgang führt den Besucher durch eine Zimmerfolge mit Nasch-Zimmer, Obst-Zimmer, Kinder-Zimmer, Ess-Zimmer, Blumen-Zimmer, Kräuter-Zimmer, Wohn-Zimmer, Bade-Zimmer und Schlaf-Zimmer. Überstellt sind die Gartenzimmer mit Klimabäumen, die dem Besucher die **Bäume der Zukunft** zeigen. Die hier gepflanzten Baumarten Maulbeere, Esskastanie, Mispel, Speierling, Zier-Apfel und weidenblättrige Birne kommen im Gegensatz zu vielen bisher bewährten Baumarten besser mit Hitze- und Trockenstress zurecht und werden in Zukunft wichtige Begleiter in unseren Gärten sein

BEZIRKSVERBAND OBERBAYERN für Gartenkultur & Landespflege e.V.
Sabine Baues-Pommer und Katrin Pilz
Bezirksverband Oberbayern
www.gartenbauvereine-oberbayern.de

Zum Mitmachen: Aktionen für Kinder und Familien

Während der gesamten Gartenhaupt[illegible] bieten die oberbayerischen Gartenbauvereine ein abwechslungsreiches Aktionsprogramm für Kinder und Familien. Die Themen reichen von der Anfertigung von Mini-Gärtchen, dem Basteln von Papierblumen, Samenbomben und Holunder-Kugelschreibern, dem Dekorieren von Tontöpfen, dem Kerzenziehen, dem Bau von Nisthilfen für Wildbienen, der Herstellung von Kräuterlimonade und Kräutersaft bis hin zum Binden von Haarkränzchen aus Blüten und Naturmaterialien und vielem mehr. Daneben können die Kinder bei Naturratespielen und Gartenquiz ihr Glück versuchen und vieles lernen. Kommen Sie vorbei und machen Sie mit! Nähere Informationen zum Programm finden Sie unter **www.ingolstadt2020.de**.

»Squarefoot-Beete« und Natursandkasten im »Kinder-Zimmer«

Willkommen an unserer Pflanzschule im Kinder-Zimmer

Im Kinder-Zimmer wartet mit zwölf Squarefoot-Beeten auf angehende kleine Gärtner, die hier das Säen, Pikieren und Pflanzen lernen können.
Der Begriff **»Squarefoot-Gardening«** umschreibt den Anbau von Pflanzen auf sehr kleinen Beeten. Die Beetmaße betragen üblicherweise 60 bis 120 cm im Quadrat. Unsere Beete im Kinder-Zimmer haben eine Größe von 60 x 60 cm und sind als Kinder-Hochbeete für verschiedene Altersstufen in unterschiedlicher Höhe bis 80 cm ausgeführt. Lassen Sie Ihre Kleinen für kurze Zeit »Gärtner« sein. Verschiedene Pflanzen, Sämereien, Werkzeug und Gießkannen finden die kleinen Gärtner beim Pflanztisch und im Gartenregal. Auch beim Spielen im Natur-Sandkasten können die Kinder ihrer Kreativität freien Lauf lassen. Ein großer Naturstein-Flussfindling dient dabei als Back-Tisch.

Kinder beim Pikieren und Pflanzen

Fotos: BV Oberbayern, Rosina Reigl (ru)

03/2020 Entwurf

LANDESGARTENSCHAU INGOLSTADT 2020 – LEHRGARTEN **»ZIMMER FREI«**
ORDENTLICHE MITGLIEDERVERSAMMLUNG DES BEZIRKSVERBANDS OBERBAYERN AM 8. FEBRUAR 2020

BEZIRKSVERBAND OBERBAYERN
für Gartenkultur & Landespflege e.V.

Pressearbeit im Gartenratgeber

Vorstellung der Aktionswochen der jeweiligen Kreisverbände

Ausgabe	Abgabetermin	Kreisverband
April	24.02.2020	Ingolstadt
Mai	23.03.2020	Miesbach, Starnberg, Landsberg, Rosenheim
Juni	27.04.2020	Pfaffenhofen, Weilheim-Schongau, Bad Tölz-Wolfratshausen, Ingolstadt, Berchtesgadener Land
Juli	25.05.2020	Erding, Ebersberg, Neuburg-Schrobenhausen, Eichstätt
August	22.06.2020	Eichstätt, München, Garmisch-Partenkirchen, Altötting, Pfaffenhofen
September	27.07.2020	Neuburg-Schrobenhausen, Fürstenfeldbruck, Traunstein, Dachau

Bezirksverband Oberbayern für Gartenkultur & Landespflege e.V.

Pressearbeit im Gartenratgeber

Vorstellung der Aktionswochen der jeweiligen Kreisverbände

Text mit 500 Zeichen (inkl. Leerzeichen)
als Textdatei im .docx- oder .txt-Format

2 bis 3 aussagekräftige Bilder (mind. 200 dpi)
als Bilddatei im .jpg- oder .tiff-Format
in guter Auflösung, als separate Dateien (nicht in Word integriert!)

Bildbeschreibung und Angabe Urheber
(Foto: Name, Vorname, Organisation)
für alle eingereichten Bilder

Artikel an: hans.bauer@gartenbauvereine.org

Bezirksverband Oberbayern
für Gartenkultur & Landespflege e.V.

Lehrgarten »Zimmer frei«

Führungen durch den Lehrgarten

Für individuelle Besucher ohne Buchung
an Wochenenden und Feiertagen
um 11:00 Uhr, 14:00 Uhr und 16:00 Uhr

Für Obst- und Gartenbauvereine und fachlich interessierte Gruppen
mit Buchung auf Anfrage beim Bezirksverband

Maximale Teilnehmerzahl pro Gruppe: 15 Personen

Anfragen für Führungen beim BV werden an den jeweiligen KV weitergegeben und abgesprochen.

BEZIRKSVERBAND OBERBAYERN
für Gartenkultur & Landespflege e.V.

GESTALTUNGSKONZEPT LEHRGARTEN

Im Lehrgarten des Bezirksverbandes Oberbayern für Gartenkultur & Landespflege e.V.
auf der Landesgartenschau Ingolstadt 2020 heißt es:

Zimmer frei

GARTENZIMMER
ZUM ENTDECKEN
UND ERLEBEN

Das **Thema »Garten-Zimmer«** steht im Mittelpunkt des kleinen Lehrgartens und zieht sich vom Pavillon im Norden durch den gesamten Garten bis in den südlich gelegenen Birkenhain.

Im *Vor-Zimmer* befindet sich der von zwei Gleditschien flankierte **Informations-Pavillon**, in dem sich die oberbayerischen Kreisverbände mit ihren Gartenbauvereinen präsentieren. Von der Dachterrasse im Obergeschoss des Pavillons hat man einen schönen Blick über die entlang der Mittelachse aufgereihten Garten-Zimmer bis hin zum lichten Birkenwäldchen. Aktionen, Verkostungen und Veranstaltungen finden auch auf der großzügigen vorgelagerten **Aktionsfläche** statt. Eingefasst wird das Vor-Zimmer mit verschiedenen vertikal bepflanzten und berankten Elementen wie bunt lackierten Euro-Paletten, gestapelten Obstkisten und Rankhilfen aus Holz mit quer gespannten Drahtseilen. Die Freifläche wird von zwei **Hochbeeten** aus Lärchenholz und Krustenplatten aus Muschelkalk begrenzt. Vorgelagerte lange Holz-Sitzelemente und schattenspendende Sonnenschirme laden zum Verweilen ein.

Im anschließenden Mittelteil des Lehrgartens befinden sich entlang der Mittelachse acht größere und kleinere **Garten-Zimmer**, die von verschiedenen Sichtschutzvarianten umgeben sind. Die Ideen reichen hier von Obsthecken und geschnittenen Spaliergehölzen über senkrecht gestellte Schwartenhölzer bis hin zu stehenden Krustenplatten und ornamental gestalteten Mauerscheiben aus Beton. Überstellt sind die Gartenzimmer mit Klimabäumen, die dem Besucher die **Bäume der Zukunft** zeigen. Die hier gepflanzten Baumarten Maulbeere, Esskastanie, Mispel, Speierling, Zier-Apfel und weidenblättrige Birne kommen im Gegensatz zu vielen bisher bewährten Baumarten besser mit Hitze- und Trockenstress zurecht und werden in Zukunft wichtige Begleiter in unseren Gärten sein.

Das erste Zimmer, unser *Nasch-Zimmer*, bietet dem Besucher einen Einblick in die Welt der Nasch-Früchte. Neben Obstspalieren und Säulenobst finden sich hier ein **Himbeer-Tipi** und mobile Pflanzkisten mit Erdbeeren und anderen kleinen Leckereien. Den Übergang zum Obst-Zimmer bildet eine Reihe aus **Beerensträuchern** mit Johannisbeeren und Stachelbeeren in unterschiedlichen Sorten und Erziehungsformen.

Südlich anschließend betritt man das *Obst-Zimmer*, in dem die verschiedenen **Erziehungsformen für Spalier-, Säulen- und Spindelobst** gezeigt werden. Bewährte neue und alte Sorten sind mit insektenfreundlichen Untersaaten wie Phacelia, Kapuzinerkresse und Buchweizen kombiniert.

Ein paar Schritte zurück über den Hauptweg finden kleine und größere Kinder im *Kinder-Zimmer* ihr Paradies. Hier warten zwölf **Squarefootbeete** in unterschiedlichen Höhen, ein Pflanztisch, ein Gartenregal und ein Wassertrog auf angehende Gärtner, die hier das Säen, Pikieren und Pflanzen lernen können. Neben dem spielerischen Pflanzen können Kinder auch beim Spielen im **Natur-Sandkasten** ihrer Kreativität freien Lauf lassen. Ein großer Naturstein-Flussfindling dient dabei als Stand-Tisch.

Von dort gelangt der Besucher in das *Ess-Zimmer*. Auf den Tisch kommt hier die gesamte **Bandbreite des Gemüses**: angefangen von Aubergine, Bohne, Erbse, Kohl, Kürbis, Mais, Paprika bis hin zu Radieschen, Rüben, Salat, Tomate und Zucchini. Von einer Bank mit Rosenbogen aus kann man sich Gemüse in Form von berankten Bohnen, beim Wachsen zusehen und Neues entdecken.

Beim Blick auf die andere Seite des Weges wird der Besucher mit dem *Blumen-Zimmer* überrascht, das im Miniaturformat ein Feuerwerk der Farben bietet. Jahreszeitlich und höhenmäßig gestaffelt blühen hier **Bauerngarten- und Prachtstauden** in Rot-, Orange-, Gelb-, Violett- und Blau-Tönen. Das Amberbaum-Spalier, das dieses Zimmer einfasst, führt dieses Farbspiel im Herbst mit einem Indian Summer fort und bildet somit einen ruhigen grünen Hintergrund.

Über zwei seitlich versetzte Mäuerchen geht das Blumen-Zimmer in das *Kräuter-Zimmer* über. Zwischen Bachbummerl und Flussfindlingen finden hier zahlreiche **Gewürz- und Heilkräuter** den perfekten Lebensraum. Geschützt vor einer ornamental gestalteten Sichtbetonwand wachsen auf niedrigen Hügelbeeten Gewürzkräuter wie Schnittfenchel, Beifuß und Currykraut, verschiedene Lauch-, Thymian- und Minzsorten sowie auch Heilkräuter wie Schafgarbe, Arnika und Johanniskraut.

Nach so viel lebendigen Zimmern kann man im *Wohn-Zimmer* gegenüber in einem der **Hängesitze** das Nichtstun im Garten zu genießen und der Natur beim Wachsen zuschauen. Dieses Naturgarten-Zimmer bietet Raum für eine naturnahe Bepflanzung. Hier finden sich mit der **Wildstaudenpflanzung**, dem Trockenbereich aus Lesesteinen und verschiedenen Totholzästen wichtige Lebensbereiche für Vögel, Kleintiere und Insekten.

Das *Bade-Zimmer* setzt die Idee des Naturgartens des Wohn-Zimmers fort und zeigt eine trockenheitsliebende Pflanzung mit **Präriestauden und -gräsern**. Jahreszeitlich und höhenmäßig gestaffelt finden sich hier Edeldisteln, Eisenkraut und Sonnenhut zwischen Salbei, Federgras und Storchschnabel. Dazwischen geheimnisvoll wirkende Steinmanderl. Von Frühjahr bis Herbst erscheinen weiße, blaue, violett- und purpurfarbene Blüten. Ein **Quellstein aus Granit** als Wasserstelle macht den Lebensraum für Vögel und Insekten in diesem heißen Zimmer perfekt.

Im südlichen Teil bildet das *Schlaf-Zimmer* den Abschluss des Gartens. Hier darf sich der Besucher in der großzügigen Sitzecke entspannen und im lichten Schatten des **Birkenhains** die Ruhe genießen. In einem grün bepflanzten Bett umgeben von Schattengräsern und Farnen haben es sich bereits die Waldmarbeln gemütlich gemacht.

Lehrgarten »Zimmer frei«
des Bezirksverbandes Oberbayern
für Gartenkultur & Landespflege e.V.
auf der Landesgartenschau Ingolstadt 2020

30.01.2020, Katrin Pilz

Ideen und Planung
Sabine Baues-Pommer
Katrin Pilz
Heinz Huber
Thomas Jaksch
Harald Lorenz

Infos in roter Mappe und demnächst im internen Bereich der Website zum Download!

LANDESGARTENSCHAU INGOLSTADT 2020 – LEHRGARTEN **»ZIMMER FREI«**
ORDENTLICHE MITGLIEDERVERSAMMLUNG DES BEZIRKSVERBANDS OBERBAYERN AM 8. FEBRUAR 2020

BEZIRKSVERBAND OBERBAYERN
für Gartenkultur & Landespflege e.V.

Zimmer frei

Das Vor-Zimmer (Aktionsfläche)

. . . bildet den Auftakt zu den Garten-Zimmern im Norden des Lehrgartens. Flankiert von zwei Gleditschien steht hier der zweistöckige Informations-Pavillon, in dem sich die einzelnen oberbayerischen Kreisverbände mit ihren Gartenbauvereinen präsentieren. Von der Dachterrasse des Pavillons hat man einen schönen Blick über die entlang einer Mittelachse aufgereihten Garten-Zimmer. Aktionen, Verkostungen und Veranstaltungen finden auch auf der vorgelagerten Aktionsfläche statt.

Gestaltungselemente

- **Rankelemente für Kletterplanzen** mit Lärchen-Pfosten und quer verspannten Edelstahlseilen
- **Europaletten** in verschiedenen bunten Farben mit Sommerblumen
- **Alte Obstkisten** aus Holz als Wandverkleidung mit Topfpflanzen
- **Balkonkästen** auf der Dachterrasse
- **Hochbeete** aus Lärchenholz mit Gemüse und Zierpflanzen und **Krustenplatten** aus Muschelkalk
- **Sitzelemente** aus Lärchenholz
- **Stehtisch** aus Naturstein mit Eichenholz-Tischplatte
- **Feuerschale** mit Grillring
- schattenspendende **Sonnenschirme**

Klimabaum Gold-Gleditschie

Botanisch: ***Gleditsia triacanthos 'Sunburst'***
Wuchshöhe: 8 bis 12 m, **Kronenbreite:** 6 bis 8 m
Herkunft: Nordamerika
Blatt: einfach oder doppelt gefiederte grüngelbe Blätter mit kleinen Einzelblättchen
Blüte: cremeweiße kleine Blütentrauben, V - VI
Frucht: kein Fruchtansatz, keine Dornen
Standort: O, anspruchslos, liebt durchlässigen Boden, höheren Versiegelungsgrad vertragend
Besonderheit: streusalzverträglich, hitze- und trockenheitsverträglich, lockere lichtdurchlässige Krone, besonders geeignet zur Aufhellung und Kontrastierung von dunklen Gehölzpflanzungen, als Solitär und zur Unterpflanzung mit Stauden

Schmale Baumform Säulen-Hainbuche

Botanisch: ***Carpinus betulus 'Frans Fontaine'***
Wuchshöhe: 8 bis 10 m, **Kronenbreite:** 2 bis 3 m
Herkunft: Selektion aus den Niederlanden
Blatt: frischgrün, Blattrand doppelt gesägt, Blattspitzen zugespitzt, goldgelbe Herbstfärbung
Blüte: ausschließlich männliche Blüten, unscheinbar, vor oder während des Austriebs, kein Fruchtansatz
Standort: O - ●, anspruchslos, auch höheren Versiegelungsgrad vertragend
Besonderheit: hitzeverträglich, relativ trockenheitsverträglich, sehr schmale Krone für beengte Standorte

Kletterpflanzen an Rankelementen

Bayern-Kiwi · *Actinidia chinensis 'Weiki'* — **Symbole:** O sonnig ◐ halbschattig ● schattig

Wuchshöhe:	bis zu 7 m	**Standort:**	O	**Blütemonat:**	VI	**Blütenfarbe:**	cremeweiß
Wissenswert:	attraktive Schlingpflanze, stachelbeergroße Mini-Kiwis, zweihäusig; teilweise frostgefährdet						

Klettergurke · *Akebia quinata*

Wuchshöhe:	bis zu 6 m	**Standort:**	O - ◐	**Blütemonat:**	V	**Blütenfarbe:**	schoko-purpur
Wissenswert:	Schlingpflanze, handförmige hellgrüne Blätter; Fruchtansatz in heißen Sommern möglich						

Zimmer frei

Das Nasch-Zimmer (Beerenobst)

. . . bietet dem Besucher einen Einblick in die Welt der Nasch-Früchte. Neben Obstspalieren und Säulenobst finden sich hier ein Himbeer-Tipi und mobile Pflanzkisten mit Erdbeeren und anderen kleinen Leckereien. Den Übergang zum Obst-Zimmer bildet eine Reihe aus Beerensträuchern mit Johannisbeeren und Stachelbeeren in unterschiedlichen Sorten und Erziehungsformen.

Klimabaum Weiße Maulbeere

Botanisch: ***Morus alba***
Wuchshöhe: 8 bis 10 m, **Kronenbreite:** 4 bis 6 m
Herkunft: China, Mandschurei, Korea
Blatt: sehr variabel von herzförmig bis tief gelappt, groß, oberseits glänzend hellgrün, in China als Futter für Seidenraupenzucht in Verwendung
Blüte: kurze hängende Ähren, V - VI, gelbgrün
Frucht: weiß bis rosa, wie längliche Brombeeren, ca. 1 bis 2,5 cm, essbar, Geschmack leicht süßlich
Standort: O, anspruchslos, bevorzugt trockenere, kalkhaltige, lockere Böden in geschützten Lagen
Besonderheit: trockenheitsverträglich und wärmeliebend, seit Jahrhunderten in Kultur, unter Friedrich dem Großen für die Seidenraupenzucht in Deutschland eingeführt

Gestaltungselemente

- **Spalier- und Säulenobst** als Sichtschutz
- **Beerensträucher-Hecke** zwischen Nasch- und Obst-Zimmer
- **Hochbeet** aus Lärchenholz und Krustenplatten als Abschluss
- **Himbeer-Tipi** mit Herbsthimbeeren
- **Pflanzkisten** aus Holz mit Naschbepflanzung

Spalier- und Säulenobst

Detaillierte Informationen zur Erziehung von Spalier- und Säulenobst finden Sie im angrenzenden Obst-Zimmer.

Spalier Birne 'Alexander Lucas' · *Pyrus communis 'Alexander Lucas'*

Reifemonat:	Sept./Okt.	**Lagerfähig bis:**	Dezember	**Verwendung:**	Tafelobst
Wissenswert:	gute Winterbirne mit saftig süßem Geschmack; 1874 von Alexandre Lucas in einem Wald bei Blois in Frankreich entdeckt				

Säulen-Apfel 'La Torre' · *Malus domestica 'La Torre'*

Reifemonat:	Oktober	**Lagerfähig bis:**	Mai	**Verwendung:**	Tafelobst
Wissenswert:	Züchtung des Bayerischen Obstbauzentrums; vereint viele positive Eigenschaften für den Hausgarten; ähnelt im Geschmack der Sorte 'Topaz' **Säulenäpfel wachsen gestaucht und bilden nur selten Seitentriebe aus. Wenn sich Seitentreibe bilden, müssen diese weggeschnitten werden.**				

Spalier Holz-Quitte · *Pseudocydonia sinensis*

Reifemonat:	Oktober	**Lagerfähig bis:**	-	**Verwendung:**	Wildobst
Wissenswert:	sehr seltenes Gehölz mit guter Winterhärte; blüht im Mai mit zartrosa Blüten, Herbstlaub mit prächtigem Farbenspiel in Gelb-, Orange- und Rottönen; braun-grau gemusterte Rinde als weiterer Blickfang; keine besonderen Bodenansprüche; Früchte sind essbar und gut zu Quittengelee und -mus zu verarbeiten				

Zimmer frei

Das Obst-Zimmer (Baumobst)

. . . bietet Einblick in die verschiedenen Erziehungsformen für Obstgehölze. Hier werden Spalierbäume, Säulenobst und Spindelerziehung gezeigt. Die Sortenauswahl umfasst alte und neue Obstsorten, die mit insektenfreundlichen Untersaaten wie Phacelia, Kapuzinerkresse und Buchweizen kombiniert sind.

Obstbaumschnitt

Der Urapfel dürfte eine saure, harte Frucht gewesen sein. **Vom wilden Holzapfel bis zu den heutigen Tafeläpfeln war es ein langer Weg.** Durch Züchtung, Selektierung und Veredelung werden alte Sorten verbessert und neue Sorten entstehen. Für einige Sorten besteht Sortenschutz, d. h. die Sortenschutzinhaber räumen nur bestimmten Obsterzeugern das Recht zum Anbau ein.

Obstbäume sind vom Menschen geschaffene Kulturen und benötigen daher unsere Betreuung und Pflege. Ein fachgerechter Schnitt in den verschiedenen Entwicklungsphasen der Obstgehölze sollte daher immer mit dem nötigen Hintergrundwissen durchgeführt werden.

Gestaltungselemente

- **Spalier- und Säulenobst** als Abgrenzung zum Hauptweg
- **Spalierelemente** aus Holzpfählen und quer gespannten Drahtseilen für **Baumobst in Spindelerziehung**
- **mobile Sitzkisten** aus Lärchenholz
- **Untersaat** der Spalierobstbäume mit insektenfreundlichen Blühpflanzen

Spalier- und Säulenobst

Die **Erziehung von Obstgehölzen als Spalier** ermöglicht dem Hausgärtner auch bei kleineren Grundstücken den Anbau von wertvollem Obst im eigenen Garten. Für diese Erziehungsform können als Anbaufläche auch die Wände einer Terrasse, Garage oder Gartenhütte sowie schmale Grünstreifen entlang der Grundstücksgrenze genutzt werden.

Im Hausgarten hat sich ein lockeres Kernobstspalier sehr gut bewährt. Apfelbäume sollten hierzu auf schwach wachsende **Unterlagen** wie M9 oder M26 veredelt sein, Birnbäume auf Quittenunterlagen wie Quitte BA29.

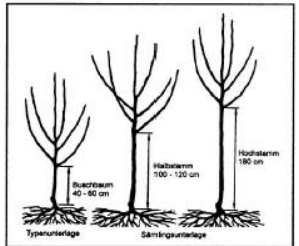

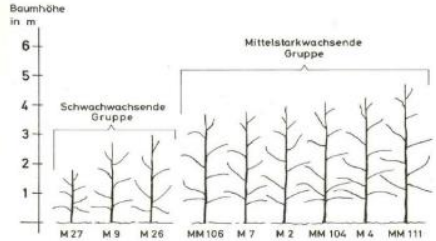

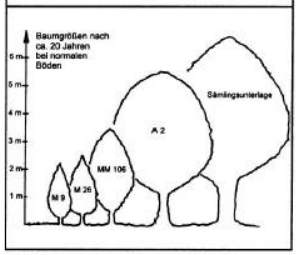

Zimmer frei

Das Kinder-Zimmer (Pflanzschule)

. . . wartet mit zwölf Squarefootbeeten in unterschiedlichen Höhen, einem Pflanztisch und einer Wasserstelle auf kleinere und größere Besucher, die hier das Säen, Pikieren und Pflanzen lernen können. Neben dem spielerischen Pflanzen können Kinder auch beim Spielen im Natur-Sandkasten ihrer Kreativität freien Lauf lassen. Hier gibt es einen Back-Tisch aus Stein und Sitzstämme aus Holz.

Klimabaum Esskastanie

Botanisch: ***Castanea sativa***
Wuchshöhe: bis 25 m, **Kronenbreite:** 12 bis 20 m
Herkunft: Südost-Europa
Blatt: länglich, glänzend dunkelgrün, groß, gezähnt
Blüte: männliche Blüte cremeweiß, duftend, VI - VII, weibliche Blüte klein, unscheinbar grün
Frucht: Esskastanien (Maroni) in stacheliger Hülle
Standort: O - ●, bevorzugt lockeren, humosen, nährstoffreichen Boden, meidet nasse Standorte
Besonderheit: hitze- und trockenheitsverträglich, wärmeliebend, wind- und sturmfest; wird bis zu 500 Jahre alt; große dichte Krone, gelbe Herbstfärbung; imposanter Solitärbaum, Insektenfutterpflanze mit hoher Nektarproduktion der männlichen Blüten

Gestaltungselemente

- **Sichtschutz** mit stehenden **Krustenplatten aus Muschelkalk** und berankten Querseilen aus Stahl als Backtisch
- **Sandspielfläche mit Flussfindling**
- **Laubholzstämme** mit Rinde als Einfassung des Sandspielbereichs
- **Squarefootbeete** aus Fichtenbrettern in Höhen von 20 bis 80 cm
- **Pflanztisch** aus Fichtenholz mit Siebdruckplatte als Arbeitsfläche
- **Gartenregal** aus Fichtenholz für die Lagerung von Topf- u. Pflanzmaterial
- **Wassertrog aus Granitstein** mit Einlaufrohr und Wasserhahn für das Angießen der Ansaaten/Pflanzungen

Squarefootbeete

"Duftende Kräuter, zarter Salat und süße Cocktailtomaten aus dem eigenen Garten . . .

. . . wäre das nicht einen Versuch wert?"

"Leider kein Platz"*, sagen Sie . . .*

Probieren Sie es doch einfach mal mit "Square-Foot-Gardening"!

Dieser Begriff bedeutet frei ins Bayrische übersetzt **"Quadratlatschen-Garterl"**. Er umschreibt somit den Anbau von Pflanzen auf sehr kleinen Beeten, wie er im urbanen Bereich in England oder den USA gehandhabt wird. Die **Beetmaße** betragen üblicherweise **60 bis 120 cm im Quadrat**. Diese Kleinstflächen können, wenn gewünscht, noch zusätzlich in 30 cm große Quadrate schachbrettartig unterteilt werden.

Zimmer frei

Das Ess-Zimmer (Gemüsegarten)

. . . beherbergt den Gemüsegarten unserer Garten-Zimmer. Auf den Tisch kommt hier die gesamte Bandbreite des Gemüses: angefangen von Aubergine, Bohne, Erbse, Kohl, Kürbis, Mangold, Paprika bis hin zu Radieschen, Rüben, Salat, Tomaten und Zucchini. Von einer Bank mit Rosenbogen aus kann man dem Gemüse inmitten von berankten Bohnenstangen beim Wachsen zusehen und Neues entdecken.

Kletterrosen am Rosenbogen

Kletterrose 'Giardina' · ***Rosa 'Giardina'***

Wuchshöhe: bis 3 m **Standort:** O - ◐
Blütemonat: VI (- X) **Blütenfarbe:** rosa
Wissenswert: öfterblühende Nostalgierose, gefüllte Blüten mit süßem Duft, kein Verkahlen, überragende Blattgesundheit, mehltauresistent

Kletterrose 'Jasmina' · ***Rosa 'Jasmina'***

Wuchshöhe: bis 3 m **Standort:** O
Blütemonat: VI (- IX) **Blütenfarbe:** dunkelrosa
Wissenswert: ADR-Rose, reiche Blütenbüschel, gefüllte Blüten mit herrlichem Duft, öfterblühend, sehr robust

Gestaltungselemente

- **Sichtschutz** mit stehenden **Krustenplatten aus Muschelkalk** und berankten Edelstahlseilen
- **Rosenbogen** aus schwarz lackiertem Metall mit Rosen berankt
- **Kletterhilfen** für kletterndes Gemüse wie Stangenbohnen
- **Gartenzaun** mit Lattung aus Lärchenholz
- verschiedene bunte Frühjahrs- und Sommerblüher als **Insekten- und Nützlingsweide**

Gemüse-Anbau im Frühjahr

Symbole: O sonnig ◐ halbschattig ● schattig

Winterportulak, Postelein · ***Montia perfoliata***

Familie: Portulakgewächse **Nutzung:** Blattgemüse **Sortenbeispiel:** *Herkunft Bingenheim*
Wissenswert: einjähriger, sehr frostharter, dickblättriger Blattsalat für Herbst-/Winteranbau von IX bis IV; wertvolle Vitamin- und Mineralstoffquelle im Winter; Anbau wie Feld- oder Schnittsalat; Langtagspflanze mit Blühbeginn ab April; mehrmaliger Schnitt möglich

Rucola · ***Diplotaxis tenuifolia***

Familie: Kreuzblütler **Nutzung:** Blattgemüse **Sortenbeispiele:** *Wilde Rauke, Grazia F1*
Wissenswert: einjähriger, bedingt frostharter, italienischer Blattsalat für den Ganzjahresanbau von Frühjahr bis Herbst/Winter; rosettenartig angeordnete, schmale, gezackte dunkelgrüne Blätter; blüht von Mai bis August; Anbau wie Schnittsalat; mehrmaliger Schnitt möglich

Spinat · ***Spinacia oleracea***

Familie: Gänsefußgewächse **Nutzung:** Blattgemüse **Sortenbeispiele:** *Palco F1, Andromeda F1*
Wissenswert: einjährig, bedingt frosthart, rasch wachsend; Verwendung als Salat oder Blattspinat; jahreszeitlich angepasste Sortenwahl wichtig, sonst Schossgefahr; gute Quelle für Vitamin C, Carotin, Eisen und Eiweiß; mehrmaliger Schnitt möglich; Direktsaat oder Pflanzung

Zimmer frei

Das Blumen-Zimmer (Prachtstauden)

. . . bietet in Miniaturformat ein Feuerwerk der Farben. Jahreszeitlich und höhenmäßig gestaffelt blühen hier Bauerngarten- und Prachtstauden in Rot-, Orange-, Gelb-, Violett- und Blau-Tönen. Das Amberbaumspalier, das dieses Zimmer einfasst, führt dieses Farbspiel im Herbst mit einem Indian Summer fort und bildet im Sommer einen ruhigen grünen Hintergrund.

Klimabaum Mispel

Botanisch: ***Mespilus germanica***
Wuchshöhe: 4 bis 6 m, **Kronenbreite:** 5 bis 6 m
Herkunft: Südosteuropa, Kaukasus, gilt bei uns in Deutschland inzwischen als eingebürgert
Blatt: dunkelgrün, groß, unterseits behaart, rotbraune bis gelegentlich leuchtend orangegelbe Herbstfärbung
Blüte: weiß, einzeln stehend, 3 bis 5 cm groß, V - VI
Frucht: birnenförmig, 3 bis 4 cm groß, braun, Schale etwas filzig, essbar bei Vollreife nach erstem Frost
Standort: O - ◐, bevorzugt warme Lagen und mäßig trockene, nährstoffreiche, kalkhaltige Lehmböden
Besonderheit: verträgt sommerliche Hitzeperioden sehr gut, stadtklimafest, ausreichend frosthart

Gestaltungselemente

- Sichtschutz mit **Spalierelementen aus Amberbaum** (Liquidambar styraciflua) als Abgrenzung zum Obst-Zimmer und zum Hauptweg
- **Sitzbank aus Lärchenholz** vor Sichtbetonwand
- jahreszeitlich und höhenmäßig gestaffelte **Staudenpflanzung** in den **Farbtönen rot-orange-violett-blau**
- Verwendung von **bienen- und insektenfreundlichen Stauden**

Spalierelemente mit Amberbaum

Botanisch: ***Liquidambar styraciflua*** Symbole: **O sonnig ◐ halbschattig ● schattig**
Wuchshöhe: 10 bis 20 m, **Kronenbreite:** 6 bis 12 m, **als Solitärbaum spalierförmig gezogen**
Herkunft: südöstliches Nordamerika, Mexiko, Guatemala, Pioniergehölz in Uferwäldern
Blatt: ahornähnlich, 5-lappig, oberseits dunkelgrün glänzend, prachtvolle orange-rot-violette Herbstfärbung
Blüte: männliche Blüten grüne Ähren, weibliche Blüten hängende lang gestielte gelbgrüne Kugeln, V
Frucht: kugelig, platanenähnlich, stachelig, 2,5 bis 3 cm groß, an langen Stielen, haften lange am Baum
Standort: O, bevorzugt feuchte, nahrhafte, durchlässige Böden, kalkmeidend (Chlorosen bei zu viel Kalk!)
Besonderheit: wärmeliebend, bedingt stadtklimafest, Probleme bei zu langer Trockenheit, verlangt großen, offenen, lockeren Wurzelraum, prachtvoller Solitär- und Spalierbaum mit wunderschöner Herbstfärbung

Leitstauden

Schafgarbe 'Terracotta' · ***Achillea millefolium 'Terracotta'***

Wuchshöhe: bis 80 cm **Standort:** O **Blütemonat:** VI - VIII **Blütenfarbe:** orangebraun
Wissenswert: doldenförmige Blüte, fiederartige Blätter; bevorzugt humusreichen, frischen, durchlässigen Boden; sehr gut zum Schnitt geeignet, Nachblüte nach Rückschnitt; Bienenweide

Feinstrahlaster 'Azurfee' · ***Erigeron Hybride 'Azurfee'***

Wuchshöhe: bis 70 cm **Standort:** O **Blütemonat:** VI - VIII **Blütenfarbe:** violettblau
Wissenswert: halbgefüllte strahlenförmige Blüten mit gelber Mitte, aufrechte Blütenstände; ideal auf nährstoffreichen Böden; schöne Schnittblume, gut nachblühend; Bienenweide

Zimmer frei

Das Kräuter-Zimmer (Kräuterbeet)

. . . bietet zwischen Bachbummerl und Flussfindlingen zahlreichen Gewürz- und Heilkräutern den perfekten Lebensraum. Geschützt vor einer ornamental gestalteten Sichtbetonwand wachsen hier auf einem sonnigen Hügelbeet Gewürzkräuter wie Schnittfenchel, Beifuß und Currykraut, verschiedenste Lauch-, Thymian- und Minzesorten, aber auch Heilkräuter wie Schafgarbe, Arnika und Johanniskraut.

Zier-Apfel 'Red Sentinel'

Botanisch: ***Malus 'Red Sentinel'***
Wuchshöhe: 4 bis 5 m, **Kronenbreite:** 3 bis 4 m
Blatt: mittelgroße Apfelblättchen, Blattstiele rot getönt
Blüte: reinweiß, einfach, ca. 4 cm, Knospe hellrosa, V
Frucht: kugelige Äpfelchen, ca. 2 cm groß, sonnenseits hellrot, haften lange am Baum, essbar
Standort: O, bevorzugt nicht zu trockenen, nährstoffreichen, lockeren Boden
Besonderheit: stadtklimafest, verträgt Unterpflanzung, Insektennährgehölz, eine der besten Sorten mit überreichem Fruchtbehang

Gestaltungselemente

- **Sichtschutz** mit zwei versetzt eingebauten **Mauerscheiben** aus hochverdichtendem **Sichtbeton mit farbigem Ornament**
- Anlage in Form eines **Hügelbeetes**
- Gestaltung des Beetes mit **Flussfindlingen und Bachbummerl** in verschiedenen Größen
- **Mulchschicht mit 'Toresa Protect'** (stickstoffstabilisierte Holzfaser aus Fichte und Tanne als Torfersatz)

Frostharte Kräuter, mehrjährig

Symbole: O sonnig ◐ halbschattig ● schattig

Wiesen-Schafgarbe · *Achillea millefolium*

Wuchshöhe:	bis 80 cm	**Standort:**	O - ◐	**Blütemonat:**	VI - X	**Blütenfarbe:**	weiß-rosa

Wissenswert: anspruchslose Kräuterpflanze, verträgt karge, trockene Standorte; medizinische Wirkung ähnlich Kamille; krampflösend, entzündungshemmend

Anisysop · *Agastache foeniculum*

Wuchshöhe:	bis 100 cm	**Standort:**	O - ◐	**Blütemonat:**	VI - IX	**Blütenfarbe:**	blau

Wissenswert: Lippenblütler, Heimat Nordamerika; Duft-, Tee- und Würzkraut mit feinem Anisaroma und süßem Nachgeschmack, roh als Salatbeigabe; wirkt appetitanregend und gegen Übelkeit

Winterheckzwiebel · *Allium fistulosum*

Wuchshöhe:	bis 50 cm	**Standort:**	O - ●	**Blütemonat:**	V - IX	**Blütenfarbe:**	weiß

Wissenswert: dickröhriges, genügsames Würzkraut, Ernte auch in milden Wintern; verwendet werden anfänglich die dicken Röhrenblätter, später bei älteren Pflanzen auch der lauchzwiebelartige Stängelgrund und die jungen Blütenknospen; enthält Allylsenföle

Schnittlauch · *Allium schoenoprasum*

Wuchshöhe:	bis 40 cm	**Standort:**	O - ●	**Blütemonat:**	VI - IX	**Blütenfarbe:**	rosa

Wissenswert: Standardwürzkraut für die Küchenverwendung (Suppe, Salat, Butterbrot); typisches Aroma kommt vom Gehalt an Allylsenfölen; auch Blütenknospen sind essbar; mittels Treiberei von Schnittlauchballen kann eine frische Nutzung auch im Winter erreicht werden

Zimmer frei

Das Wohn-Zimmer (Naturgarten)

. . . bietet als Naturgarten-Zimmer Raum für Wildstauden und naturnahe Bepflanzung. In einem der beiden Hängesitze kann man das Nichts-Tun im Garten genießen und der Natur beim Wachsen zuschauen. Hier finden sich mit der Wildstaudenpflanzung, dem Trockenbereich aus Lesesteinen und verschiedenen Totholzästen wichtige Lebensbereiche für Vögel, Kleintiere und Insekten. Hier sind auch Futterpflanzen wie der Natternkopf für Schmetterlingsraupen gern gesehene Gartengäste.

Klimabaum Speierling

Botanisch: ***Sorbus domestica***
Wuchshöhe: 10 bis 15 m, **Kronenbreite:** 10 bis 15 m
Herkunft: Weinanbaugebiete, Südosteuropa
Blatt: Fiederblätter mit mehr als zehn Einzelblättchen, gelb bis orangefarbene Herbstfärbung
Blüte: weiße Trugdolden, V - VI, filzig behaart
Frucht: apfel- bis birnenförmig, 2,5 bis 3 cm groß, gelbgrün/rot, roh essbar, Zusatz für Apfelmost
Standort: O - ◐, bevorzugt trockene, durchlässige, nährstoffreiche, warme Lehm- oder Kalksteinböden
Besonderheit: verträgt sommerliche Hitze- und Trockenperioden sehr gut

Gestaltungselemente

- **Hängesitze**, sog. **Traumschwinger**: Bio-Baumwolle Fair Trade aus Indien (Chettna Organic), verarbeitet in einer Spinnerei mit 100% regenerativer Energie (Armstrong Mills)
- Aufhängung an pulverbeschichteter anthrazitfarbener **Stahlkonstruktion** (Leihgabe der Gartenbaufirma Arndt)
- Sichtschutz zum Ess-Zimmer mit stehenden **Schwartenhölzern** aus Fichte und Douglasie mit Rinde
- **Totholzstamm** Apfelbaum mit Rinde
- Trockenbereiche mit **Bachschotter und Findlingen**

Leitstauden und -gräser

Symbole: O sonnig ◐ halbschattig ● schattig

Wilde Karde · *Dipsacus fullonum*

Wuchshöhe:	bis 150 cm	**Standort:**	O	**Blütemonat:**	VII - IX	**Blütenfarbe:**	blau-lila

Wissenswert: distelähnliche Blüten; beliebte Insektenpflanze für Hummeln, Bienen und Schmetterlinge, Heilpflanze seit dem Mittelalter; Zeigerpflanze für Lehmböden, häufig auf Brachflächen

Blutweiderich · *Lythrum salicaria*

Wuchshöhe:	bis 100 cm	**Standort:**	O - ◐	**Blütemonat:**	VI - VIII	**Blütenfarbe:**	karminrosa

Wissenswert: Wildform mit langer Blütezeit; wertvolle Insektenweide; Blätter mit orangeroter Herbstfärbung; Heilpflanze seit dem Altertum (blutstillende Wirkung); liebt feuchteren Boden

Ruten-Hirse 'Shenandoa' · *Panicum virgatum 'Shenandoa'*

Wuchshöhe:	bis 100 cm	**Standort:**	O	**Blütemonat:**	VI - IX	**Blütenfarbe:**	bräunlich

Wissenswert: grünes Blatt, frühe und intensiv rote Herbstfärbung, zarte filigrane Blätter und Blüten

Wegwarte · *Cichorium intybus*

Wuchshöhe:	bis 80 cm	**Standort:**	O	**Blütemonat:**	VII - X	**Blütenfarbe:**	himmelblau

Wissenswert: Heilpflanze des Jahres 2020; beliebt bei Bienen und Schwebfliegen, Einzelblüte nur vormittags geöffnet; für trockenere Standorte; vielseitige Verwendung als Heilpflanze für Magen, Darm und Leber, Zichorienkaffee als Kaffeeersatz, Zichoriensalat als Vorgänger des Chicorée; im Mittelalter als Liebeszauber-Pflanze verwendet

Zimmer frei

Das Bade-Zimmer (Präriestauden)

. . . setzt die Idee des Naturgartens im Wohn-Zimmer fort. Von dort geht es nahezu übergangslos in die trockenheitsliebende Pflanzung der Präriestauden und -gräser über. Jahreszeitlich und höhenmäßig gestaffelt finden sich hier Edeldisteln, Eisenkraut und Sonnenhut zwischen Salbei, Federgras, Storchschnabel und geheimnisvoll wirkenden Steinmanderl. Von Frühjahr bis Herbst erscheinen hier weiße, blaue, violett- und purpurfarbene Blüten. Ein Quellstein aus Granit als Wasserstelle macht den Lebensraum für Vögel und Insekten in diesem heißen Zimmer perfekt.

Gestaltungselemente

- Granit-Findling als **Quellstein und Wasserstelle** für Vögel und Insekten
- **Steinmanderl** aus flachen Flusskieseln verschiedener Größen
- **Bodenverbesserung** für Präriepflanzung mit Manchinger Sand 0/4 mm
- Mulchabdeckung aus **Granitsplitt**
- jahreszeitlich und höhenmäßig gestaffelte **Staudenpflanzung** mit trockenheitsverträglichen und insektenfreundlichen Präriestauden im **Farbspiel weiß-blau-violett-purpur**

Weidenblättrige Birne

Botanisch: ***Pyrus salicifolia 'Pendula'***
Wuchshöhe: 4 bis 6 m, **Kronenbreite:** 4 bis 6 m
Herkunft: Südosteuropa, Westasien, Kaukasus
Blatt: schmal lanzettlich, silbergrau, weidenähnlich, filzig behaart, bleibt im Herbst lange am Baum haften
Blüte: cremeweiß, kleine Doldentrauben, IV - V
Frucht: birnenförmig, 2 bis 3 cm groß, grün
Standort: O, anpassungsfähig, bevorzugt durchlässige, nicht zu nährstoffarme Standorte
Besonderheit: malerische Hängeform, verträgt Hitze und Trockenheit, stadtklimafest, ausreichend frosthart

Leitstauden

Kugel-Lauch · ***Allium sphaerocephalon*** — **Symbole:** O sonnig ◐ halbschattig ● schattig

Wuchshöhe: bis 90 cm **Standort:** O **Blütemonat:** VII - VIII **Blütenfarbe:** purpurfarben
Wissenswert: heimische Wildstaude; eiförmige Blütenköpfe, zieht nach der Blüte ein; benötigt durchlässigen Boden (keine Staunässe!), Bienenpflanze

Purpurroter und Weißer Sonnenhut · ***Echinacea purpurea und Sorte 'Alba'***

Wuchshöhe: bis 90 cm **Standort:** O - ◐ **Blütemonat:** VII - IX **Blütenfarbe:** purpur und weiß
Wissenswert: Wildstaude aus Nordamerika; als Heilpflanze zur Stärkung des Immunsystems beliebt; bevorzugt warme, durchlässige, nährstoffreiche Böden; Insektenweide (Schmetterlinge!); Sorte 'Alba': Weißer Sonnenhut, attraktive weiße Sorte, etwas kleiner bleibend (70 cm)

Edel-Distel und Palmlilien-Mannstreu · ***Eryngium planum 'Blauer Ritter' und E. yuccifolium***

Wuchshöhe: bis 70 cm **Standort:** O **Blütemonat:** VI - IX **Blütenfarbe:** stahlblau, weiß
Wissenswert: 'Blauer Ritter': sehr wüchsige Sorte, stahlblaue Blüte, silbrig geaderte Blätter
E. yuccifolium: grünlich-weiße Blüten, Blätter ähnlich einer Yucca; beides Insektenweiden

Weiße Königskerze · ***Verbascum chaixii 'Album'***

Wuchshöhe: bis 100 cm **Standort:** O **Blütemonat:** VII - VIII **Blütenfarbe:** weiß mit rosa
Wissenswert: edler Hingucker, hochwachsend; immergrünes Blatt, Blüte weiß mit rosa Mitte, rispenförmig, reichblühend; liebt sandigen Boden; leicht aromatischer Duft lockt Bienen an

Zimmer frei

Das Schlaf-Zimmer (Birkenhain)

. . . bildet im südlichen Teil den Abschluss des Rundgangs. Hier darf sich der Gartenbesucher in der großzügigen Sitzecke entspannen und im lichten Schatten des Birkenhains die Ruhe genießen. In einem grün bepflanzten Bett umgeben von Schattengräsern und Farnen haben es sich bereits die Waldmarbeln gemütlich gemacht.

Gestaltungselemente

- umlaufende **Sitzbank aus Lärchenholz mit Teillehnen** zum Ausruhen
- **Gartengarnitur** mit großem Tisch und langer Sitzbank aus **Douglasie**
- Schlaf-Zimmer mit **Gräserbett** bepflanzt **mit Waldmarbel**
- Bepflanzung mit **schattenverträglichen Gräsern**, Farnen und Stauden
- **Mulchschicht mit 'Toresa Protect'** (stickstoffstabilisierte Holzfaser aus Fichte und Tanne als Torfersatz)

Birkenhain mit Schnee-Birke

Botanisch: ***Betula utilis 'Doorenbos'***
Wuchshöhe: 8 bis 10 m, **Kronenbreite:** 5 bis 7 m
Herkunft: Westhimalaya, niederländische Selektion
Blatt: typische Birkenblätter, gelbe Herbstfärbung
Blüte: gelbgrüne Birkenkätzchen, IV - V
Rinde: nach 6 Jahren reinweiß, dünn abrollend
Standort: O, keine besonderen Ansprüche
Besonderheit: oft mehrstämmig, malerisch lockere transparente Krone, ideal für lichtschattigen Hain, hoher Feinwurzelanteil, Flachwurzler

Leitgräser und -stauden

Waldschmiele 'Tauträger' · ***Deschampsia cespitosa 'Tauträger'***

Wuchshöhe: bis 100 cm **Standort:** O - ◐ **Blütemonat:** VI - VIII **Blütenfarbe:** grünlich
Wissenswert: heimisches Gras mit schlanken grünlich schimmernden Blütenständen, früher Austrieb, zarte Blütenwolken; für feuchte Standorte; Rückschnitt im Frühjahr

Becherfarn · ***Matteuccia struthiopteris***

Wuchshöhe: bis 120 cm **Standort:** ◐ - ● **Blütemonat:** - **Blütenfarbe:** -
Wissenswert: heimischer Farn, unterirdische Ausläufer; Farnwedel zweifach gefiedert, hellgrün, Fruchtwedel aus der Mitte des Trichters, früher Austrieb; steht unter Naturschutz

Vielblütiger Salomonssiegel · ***Polygonatum multiflorum***

Wuchshöhe: bis 60 cm **Standort:** ◐ - ● **Blütemonat:** V - VI **Blütenfarbe:** weiß
Wissenswert: heimische, giftige Heilpflanze; dunkelblaue Beeren im Herbst; Nektar bei Hummeln beliebt

Begleitgräser und Bodendecker

Weißrandige Japan-Segge · ***Carex morrowii 'Ice Dance'***

Wuchshöhe: bis 50 cm **Standort:** ◐ - ● **Blütemonat:** IV - V **Blütenfarbe:** hellbraun
Wissenswert: immergrünes Gras mit weißen Streifen; neue ausgezeichnete Sorte; guter Bodendecker

Wald-Marbel · **Luzula sylvatica** — **Symbole:** O sonnig ◐ halbschattig ● schattig

Wuchshöhe: bis 30 cm **Standort:** ◐ - ● **Blütemonat:** V - VI **Blütenfarbe:** bräunlich
Wissenswert: heimisches Waldgras; 2 bis 3 cm breite Blätter; lückenlose Flächen [illegible] emd

LANDESGARTENSCHAU INGOLSTADT 2020 – LEHRGARTEN **»ZIMMER FREI«**

ORDENTLICHE MITGLIEDERVERSAMMLUNG DES BEZIRKSVERBANDS OBERBAYERN AM 8. FEBRUAR 2020

BEZIRKSVERBAND OBERBAYERN
für Gartenkultur & Landespflege e.V.